

Viešoji įstaiga Inovacijų agentūra

**2025 M. GRUODŽIO 31 D. PASIBAIGUSIŲ METŲ
FINANSINIŲ ATASKAITŲ RINKINYS**

**Parengta pagal viešojo sektoriaus apskaitos
ir finansinės atskaitomybės standartus**

Viešoji įstaiga Inovacijų agentūra, 125447177, Juozo Balčikonio g. 3, Vilnius

2025 M. GRUODŽIO 31 D. pasibaigusių metų FINANSINIŲ ATASKAITŲ RINKINYS

(Visos sumos eurai, jei nenurodyta kitaip)

Patvirtinta
ID: -2147350105
D/L: 2026-03-02 11:19:24

FINANSINĖS BŪKLĖS ATASKAITA
PAGAL 2025 M. GRUODŽIO 31 D. DUOMENIS

_____ Nr. _____
(data)

Pateikimo valiuta ir tikslumas: eurai

| Eil. Nr. | Straipsniai | Pastabos Nr. | Paskutinė ataskaitinio laikotarpio diena | Paskutinė praėjusio ataskaitinio laikotarpio diena |
|----------|---|--------------|--|--|
| 1 | 2 | 3 | 4 | 5 |
| A | ILGALAIKIS TURTAS | | 1.069.321,38 | 613.940,27 |
| I | Nematerialusis turtas | P03 | 794.211,77 | 254.830,72 |
| I.1 | Plėtros darbai | | | |
| I.2 | Programinė įranga ir jos licencijos | | 0,00 | 0,00 |
| I.3 | Kitas nematerialusis turtas | | 542.006,97 | 217.817,78 |
| I.4 | Nebaigti projektai ir išankstiniai mokėjimai | | 252.204,80 | 37.012,94 |
| I.5 | Prestižas | | | |
| II | Ilgalaikis materialusis turtas | P04 | 275.109,61 | 359.109,55 |
| II.1 | Žemė | | | |
| II.2 | Pastatai | | | |
| II.3 | Infrastruktūros statiniai | | | |
| II.4 | Kiti statiniai | | | |
| II.5 | Mašinos ir įrenginiai | | 3.092,28 | 4.705,56 |
| II.6 | Transporto priemonės | | | |
| II.7 | Baldai, biuro įranga ir kitas ilgalaikis materialusis turtas | | 272.017,33 | 354.403,99 |
| II.8 | Kultūros ir kitos vertybės | | | |
| II.9 | Nebaigta statyba ir išankstiniai mokėjimai | | | |
| III | Ilgalaikis finansinis turtas | | | |
| IV | Mineraliniai ištekliai | | | |
| V | Kitas ilgalaikis turtas | | | |
| B | BIOLOGINIS TURTAS | | | |
| C | TRUMPALAIKIS TURTAS | | 16.796.179,57 | 10.644.836,38 |
| I | Atsargos | P08 | 705,23 | 285,96 |
| I.1 | Strateginės ir neliečiamosios atsargos | | | |
| I.2 | Medžiagos, žaliavos ir ūkinis inventorių | | 705,23 | 285,96 |
| I.3 | Nebaigta gaminti produkcija ir nebaigtos vykdyti sutartys | | | |
| I.4 | Pagaminta produkcija, atsargos, skirtos parduoti (perduoti) | | | |
| I.5 | Ilgalaikis materialusis ir biologinis turtas, skirtas parduoti | | | |
| II | Išankstiniai apmokėjimai | P09 | 4.074.058,50 | 2.392.578,55 |
| III | Per vienus metus gautinos sumos | P10 | 4.676.575,47 | 3.680.849,81 |
| III.1 | Gautinos trumpalaikės finansinės sumos | | | |
| III.2 | Gautini mokesčiai ir socialinės įmokos | | | |
| III.3 | Gautinos finansavimo sumos | | | |
| III.4 | Gautinos sumos už turto naudojimą, parduotas prekes, turtą, paslaugas | P10 | 1.568,16 | |
| III.5 | Sukauptos gautinos sumos | | 3.344.396,91 | 2.081.268,88 |
| III.6 | Kitos gautinos sumos | | 1.330.610,40 | 1.599.580,93 |
| IV | Trumpalaikės investicijos | | | |
| V | Pinigai ir pinigų ekvivalentai | P11 | 8.044.840,37 | 4.571.122,06 |
| | IŠ VISO TURTO: | | 17.865.500,95 | 11.258.776,65 |

(tęsinys kitame puslapyje)

Viešojo įstaiga Inovacijų agentūra, 125447177, Juozo Balčikonio g. 3, Vilnius

2025 M. GRUODŽIO 31 D. pasibaigusiu metų FINANSINIŲ ATASKAITŲ RINKINYS

(Visos sumos eurai, jei nenurodyta kitaip)

**FINANSINĖS BŪKLĖS ATASKAITA
PAGAL 2025 M. GRUODŽIO 31 D. DUOMENIS (tęsinys)**

| Eil. Nr. | Straipsniai | Pastabos Nr. | Paskutinė ataskaitinio laikotarpio diena | Paskutinė praėjusio ataskaitinio laikotarpio diena |
|----------|--|--------------|--|--|
| 1 | 2 | 3 | 4 | 5 |
| D | FINANSAVIMO SUMOS | P12 | 14.619.444,37 | 8.594.291,97 |
| I | Iš valstybės biudžeto | | 2.646.811,02 | 2.345.604,36 |
| II | Iš savivaldybės biudžeto | | 24.173,77 | 11.294,54 |
| III | Iš Europos Sąjungos, užsienio valstybių ir tarptautinių organizacijų | | 11.948.165,78 | 6.237.099,27 |
| IV | Iš kitų šaltinių | | 293,80 | 293,80 |
| E | ĮSIPAREIGOJIMAI | | 2.906.606,15 | 2.303.332,47 |
| I | Ilgalaikiai įsipareigojimai | | | |
| I.1 | Ilgalaikiai finansiniai įsipareigojimai | | | |
| I.2 | Ilgalaikiai atidėjiniai | | | |
| I.3 | Kiti ilgalaikiai įsipareigojimai | | | |
| II | Trumpalaikiai įsipareigojimai | | 2.906.606,15 | 2.303.332,47 |
| II.1 | Ilgalaikių atidėjinių einamųjų metų dalis ir trumpalaikiai atidėjiniai | | | |
| II.2 | Ilgalaikių įsipareigojimų einamųjų metų dalis | | | |
| II.3 | Trumpalaikiai finansiniai įsipareigojimai | | | |
| II.4 | Mokėtinos subsidijos, dotacijos ir finansavimo sumos | | | |
| II.5 | Mokėtinos sumos į Europos Sąjungos biudžetą | | | |
| II.6 | Mokėtinos sumos į biudžetus ir fondus | | 76.130,08 | 527.235,43 |
| II.6.1 | Grąžintinos finansavimo sumos | | 76.130,08 | 527.235,43 |
| II.6.2 | Kitos mokėtinos sumos biudžetui | | | |
| II.7 | Mokėtinos socialinės išmokos | | | |
| II.8 | Grąžintini mokesčiai, įmokos ir jų permokos | | | |
| II.9 | Tiekėjams mokėtinos sumos | P17 | 506.216,33 | 52.615,27 |
| II.10 | Su darbo santykiais susiję įsipareigojimai | | | 450,00 |
| II.11 | Sukauptos mokėtinos sumos | P17 | 2.269.006,68 | 1.722.938,77 |
| II.12 | Kiti trumpalaikiai įsipareigojimai | P17 | 55.253,06 | 93,00 |
| F | GRYNASIS TURTAS | P18 | 339.450,43 | 361.152,21 |
| I | Dalininkų kapitalas | | 138.167,00 | 138.167,00 |
| II | Rezervai | | | |
| II.1 | Tikrosios vertės rezervas | | | |
| II.2 | Kiti rezervai | | | |
| III | Nuosavybės metodo įtaka | | | |
| IV | Sukauptas perviršis ar deficitas | | 201.283,43 | 222.985,21 |
| IV.1 | Einamųjų metų perviršis ar deficitas | | -21.701,78 | 2.203,78 |
| IV.2 | Ankstesnių metų perviršis ar deficitas | | 222.985,21 | 220.781,43 |
| G | MAŽUMOS DALIS | | | |
| | IŠ VISO FINANSAVIMO SUMŲ, ĮSIPAREIGOJIMŲ, GRYNOJO TURTO IR MAŽUMOS DALIES: | | 17.865.500,95 | 11.258.776,65 |

(viešojo sektoriaus subjekto vadovo arba jo įgalioto administracijos vadovo pareigų pavadinimas)

(parašas)

(vardas ir pavardė)

(ataskaita parengusio asmens pareigų pavadinimas)

(parašas)

(vardas ir pavardė)

Viešojo įstaiga Inovacijų agentūra, 125447177, Juozo Balčikonio g. 3, Vilnius

2025 M. GRUODŽIO 31 D. pasibaigusiu metų FINANSINIŲ ATASKAITŲ RINKINYS

(Visos sumos eurai, jei nenurodyta kitaip)

Patvirtinta
ID: -2147350105
D/L: 2026-03-02 11:19:24

VEIKLOS REZULTATŲ ATASKAITA
PAGAL 2025 M. GRUODŽIO 31 D. DUOMENIS

_____ Nr. _____
(data)

Pateikimo valiuta ir tikslumas: eurai

| Eil. Nr. | Straipsniai | Pastabos Nr. | Ataskaitinis laikotarpis | Praėjęs ataskaitinis laikotarpis |
|----------|--|--------------|--------------------------|----------------------------------|
| 1 | 2 | 3 | 4 | 5 |
| A | PAGRINDINĖS VEIKLOS PAJAMOS | | 38.781.741,95 | 28.185.655,97 |
| I | FINANSAVIMO PAJAMOS | | 38.775.716,55 | 28.185.456,20 |
| I.1 | Iš valstybės biudžeto | | 21.219.604,09 | 15.252.853,79 |
| I.2 | Iš savivaldybių biudžetų | | 45.464,84 | 31.604,48 |
| I.3 | Iš ES, užsienio valstybių ir tarptautinių organizacijų lėšų | | 17.510.647,62 | 12.900.997,93 |
| I.4 | Iš kitų finansavimo šaltinių | | | |
| II | MOKESČIŲ IR SOCIALINIŲ ĮMOKŲ PAJAMOS | | | |
| III | PAGRINDINĖS VEIKLOS KITOS PAJAMOS | | 6.025,40 | 199,77 |
| III.1 | Pagrindinės veiklos kitos pajamos | P21 | 6.025,40 | 199,77 |
| III.2 | Pervestinių į biudžetą pagrindinės veiklos kitų pajamų suma | | | |
| B | PAGRINDINĖS VEIKLOS ŠAUNODOS | P02 | -38.783.707,10 | -28.182.575,65 |
| I | DARBO UŽMOKESČIO IR SOCIALINIO DRAUDIMO | P22 | -15.857.480,10 | -13.854.383,85 |
| II | NUSIDĖVĖJIMO IR AMORTIZACIJOS | | -332.410,44 | -471.353,38 |
| III | KOMUNALINIŲ PASLAUGŲ IR RYŠIŲ | | -78.690,05 | -87.793,38 |
| IV | KOMANDIRUOČIŲ | | -386.387,94 | -424.263,83 |
| V | TRANSPORTO | | -42.326,72 | -69.505,33 |
| VI | KVALIFIKACIJOS KĖLIMO | | -113.833,03 | -97.051,96 |
| VII | PAPRASTOJO REMONTO IR EKSPLOATAVIMO | | | |
| VIII | NUVERTĖJIMO IR NURAŠYTŲ SUMŲ | | | |
| IX | SUNAUDOTŲ IR PARDUOTŲ ATSARGŲ SAVIKAINA | | -49.735,81 | -121.844,32 |
| X | SOCIALINIŲ ĮŠMOKŲ | | | |
| XI | NUOMOS | | -762.130,05 | -612.899,53 |
| XII | FINANSAVIMO | | -6.452.522,37 | -2.612.847,16 |
| XIII | KITŲ PASLAUGŲ | | -12.628.417,41 | -8.934.532,06 |
| XIV | KITOS | | -2.079.773,18 | -896.100,85 |
| C | PAGRINDINĖS VEIKLOS PERVERŠIS AR DEFICITAS | | -1.965,15 | 3.080,32 |
| D | KITOS VEIKLOS REZULTATAS | | 1.658,40 | 240,50 |
| I | KITOS VEIKLOS PAJAMOS | P21 | 281.877,67 | 5.336,00 |
| II | PERVESTINOS Į BIUDŽETĄ KITOS VEIKLOS PAJAMOS | | | |
| III | KITOS VEIKLOS ŠAUNODOS | | -280.219,27 | -5.095,50 |
| E | FINANSINĖS IR INVESTICINĖS VEIKLOS REZULTATAS | P23 | -21.119,03 | -1.117,04 |
| F | APSKAITOS POLITIKOS KEITIMO IR ESMINIŲ APSKAITOS KLAIDŲ TAISYMO ĮTAKA | | | |
| G | PELNO MOKESTIS | | -276,00 | |
| H | GRYNASIS PERVERŠIS AR DEFICITAS PRIEŠ NUOSAVYBĖS METODO ĮTAKĄ | | -21.701,78 | 2.203,78 |
| I | NUOSAVYBĖS METODO ĮTAKA | | | |
| J | GRYNASIS PERVERŠIS AR DEFICITAS | | -21.701,78 | 2.203,78 |
| I | TENKANTIS KONTROLIUOJANČIAJAM SUBJEKTUI | | | |
| II | TENKANTIS MAŽUMOS DALIAI | | | |

(viešojo sektoriaus subjekto vadovas arba jo įgaliotas administracijos vadovas)

(parašas)

(vardas ir pavardė)

(vyriausiasis buhalteris (buhalteris))

(parašas)

(vardas ir pavardė)

Viešoji įstaiga Inovacijų agentūra, 125447177, Juozo Balčikonio g. 3, Vilnius

2025 M. GRUODŽIO 31 D. PASIBAIGUSIŲ METŲ FINANSINIŲ ATASKAITŲ RINKINYS

(Visos sumos eurais, jei nenurodyta kitaip)

Patvirtinta
ID: -2147350105
D/L: 2026-03-02 11:19:24

PINIGŲ SRAUTŲ ATASKAITA
PAGAL 2025 M. GRUODŽIO 31 D. DUOMENIS

_____ Nr. _____
(data)

Pateikimo valiuta ir tikslumas: eurais

| Eil. Nr. | Straipsniai | Pastabos Nr. | Ataskaitinis laikotarpis | | | Praėjęs ataskaitinis laikotarpis | | |
|----------|---|--------------|-----------------------------|-------------------------------|---------------------|----------------------------------|-------------------------------|-------------------|
| | | | Tiesioginiai pinigų srautai | Netiesioginiai pinigų srautai | Iš viso | Tiesioginiai pinigų srautai | Netiesioginiai pinigų srautai | Iš viso |
| 1 | 2 | 3 | 4 | 5 | 6 | 7 | 8 | 9 |
| A | PAGRINDINĖS VEIKLOS PINIGŲ SRAUTAI | | 3.473.718,31 | 0,00 | 3.473.718,31 | 565.700,68 | 0,00 | 565.700,68 |
| I | Iplaukos | | 66.610.025,33 | 0,00 | 66.610.025,33 | 48.566.428,76 | 0,00 | 48.566.428,76 |
| I.1 | Finansavimo sumos kitoms išlaidoms ir atsargoms: | | 66.149.846,99 | 0,00 | 66.149.846,99 | 48.550.010,78 | 0,00 | 48.550.010,78 |
| I.1.1 | Iš valstybės biudžeto | | 23.294.137,99 | 0,00 | 23.294.137,99 | 18.541.638,94 | 0,00 | 18.541.638,94 |
| I.1.2 | Iš savivaldybės biudžeto | | 45.783,77 | 0,00 | 45.783,77 | 38.606,88 | 0,00 | 38.606,88 |
| I.1.3 | Iš ES, užsienio valstybių ir tarptautinių organizacijų lėšų | | 42.809.925,23 | 0,00 | 42.809.925,23 | 29.969.764,96 | 0,00 | 29.969.764,96 |
| I.1.4 | Iš kitų šaltinių | | | | | | | |
| I.2 | Iš mokesčių | | | | | | | |
| I.3 | Iš socialinių įmokų | | | | | | | |
| I.4 | Už suteiktas paslaugas iš pirkejų | | 2.724,50 | 0,00 | 2.724,50 | 9.409,27 | 0,00 | 9.409,27 |
| I.5 | Už suteiktas paslaugas iš biudžeto | | | | | 514,37 | 0,00 | 514,37 |
| I.6 | Gautos palūkanos | | | | | | | |
| I.7 | Kitos įplaukos | | 457.453,84 | 0,00 | 457.453,84 | 6.494,34 | 0,00 | 6.494,34 |
| II | Pervestos lėšos | | -24.457.991,53 | 0,00 | -24.457.991,53 | -18.872.847,89 | 0,00 | -18.872.847,89 |
| II.1 | I valstybės biudžetą | | -1.305.724,92 | 0,00 | -1.305.724,92 | | | |
| II.2 | I savivaldybių biudžetus | | -318,93 | 0,00 | -318,93 | | | |
| II.3 | ES, užsienio valstybėms ir tarptautinėms organizacijoms | | -89.174,79 | 0,00 | -89.174,79 | -0,03 | 0,00 | -0,03 |
| II.4 | I kitus išteklių fondus | | | | | | | |
| II.5 | Viešojo sektoriaus subjektams | | -23.034.444,95 | 0,00 | -23.034.444,95 | -17.196.526,64 | 0,00 | -17.196.526,64 |
| II.6 | Kitiems subjektams | | -28.327,94 | 0,00 | -28.327,94 | -1.676.321,22 | 0,00 | -1.676.321,22 |
| III | Išmokos | P02 | -38.678.315,49 | 0,00 | -38.678.315,49 | -29.127.880,19 | 0,00 | -29.127.880,19 |
| III.1 | Darbo užmokesčio ir socialinio draudimo | | -15.893.036,85 | 0,00 | -15.893.036,85 | -13.621.669,32 | 0,00 | -13.621.669,32 |
| III.2 | Komunalinių paslaugų ir ryšių | | -77.951,34 | 0,00 | -77.951,34 | -71.748,35 | 0,00 | -71.748,35 |
| III.3 | Komandiruočių | | -467.902,77 | 0,00 | -467.902,77 | -442.399,83 | 0,00 | -442.399,83 |
| III.4 | Transporto | | -42.894,17 | 0,00 | -42.894,17 | -51.557,47 | 0,00 | -51.557,47 |
| III.5 | Kvalifikacijos kelimo | | -171.005,71 | 0,00 | -171.005,71 | -237.019,94 | 0,00 | -237.019,94 |
| III.6 | Paprastojo remonto ir eksploatavimo | | -1.266,30 | 0,00 | -1.266,30 | | | |
| III.7 | Atsargų įsigijimo | | -41.124,77 | 0,00 | -41.124,77 | -100.205,77 | 0,00 | -100.205,77 |
| III.8 | Socialinių išmokų | | -21.096,50 | 0,00 | -21.096,50 | -22.984,11 | 0,00 | -22.984,11 |
| III.9 | Nuomos | | -643.449,74 | 0,00 | -643.449,74 | -612.367,13 | 0,00 | -612.367,13 |
| III.10 | Kitų paslaugų įsigijimo | | -14.700.051,86 | 0,00 | -14.700.051,86 | -10.703.173,78 | 0,00 | -10.703.173,78 |
| III.11 | Sumokėtos palūkanos | | | | | | | |
| III.12 | Kitos išmokos | | -6.618.535,48 | 0,00 | -6.618.535,48 | -3.264.754,49 | 0,00 | -3.264.754,49 |

(tęsinys kitame puslapyje)

Viešoji įstaiga Inovacijų agentūra, 125447177, Juozo Balčikonio g. 3, Vilnius

2025 M. GRUODŽIO 31 D. pasibaigusį metų FINANSINIŲ ATASKAITŲ RINKINYS

(Visos sumos eurais, jei nenurodyta kitaip)

**PINIGŲ SRAUTŲ ATASKAITA
PAGAL 2025 M. GRUODŽIO 31 D. DUOMENIS (tesinys)**

| Eil. Nr. | Straipsniai | Pastabos Nr. | Ataskaitinis laikotarpis | | | Praėjęs ataskaitinis laikotarpis | | |
|------------|--|--------------|-----------------------------|-------------------------------|---------------------|----------------------------------|-------------------------------|---------------------|
| | | | Tiesioginiai pinigų srautai | Netiesioginiai pinigų srautai | Iš viso | Tiesioginiai pinigų srautai | Netiesioginiai pinigų srautai | Iš viso |
| 1 | 2 | 3 | 4 | 5 | 6 | 7 | 8 | 9 |
| B | INVESTICINĖS VEIKLOS PINIGŲ SRAUTAI | | | | | | | |
| I | Ilgalaikio turto (išskyrus finansinį) ir biologinio turto įsigijimas | | | | | | | |
| II | Ilgalaikio turto (išskyrus finansinį) ir biologinio turto perleidimas | | | | | | | |
| III | Ilgalaikio finansinio turto įsigijimas | | | | | | | |
| IV | Ilgalaikio finansinio turto perleidimas | | | | | | | |
| V | Terminuotųjų indėlių (padidėjimas) sumažėjimas | | | | | | | |
| VI | Gauti dividendai | | | | | | | |
| VII | Kiti investicinės veiklos pinigų srautai | | | | | | | |
| C | FINANSINĖS VEIKLOS PINIGŲ SRAUTAI | | | | | | | |
| I | Išplaukos iš gautų paskolų | | | | | | | |
| II | Gautų paskolų grąžinimas | | | | | | | |
| III | Finansinės nuomos (lizingo) išpareigojimų apmokėjimas | | | | | | | |
| IV | Gautos finansavimo sumos ilgalaikiam ir biologiniam turtui įsigyti | | | | | | | |
| IV.1 | Iš valstybės biudžeto | | | | | | | |
| IV.2 | Iš savivaldybės biudžeto | | | | | | | |
| IV.3 | Iš ES, užsienio valstybių ir tarptautinių organizacijų | | | | | | | |
| IV.4 | Iš kitų šaltinių | | | | | | | |
| V | Grąžintos ir perduotos finansavimo sumos ilgalaikiam ir biologiniam turtui įsigyti | | | | | | | |
| VI | Gauti dalininko įnašai | | | | | | | |
| VII | Kiti finansinės veiklos pinigų srautai | | | | | | | |
| D | VALIUTOS KURSŲ PASIKEITIMO ĮTAKA PINIGŲ IR PINIGŲ EKVIVALENTŲ LIKUČIUI | | | | | | | |
| I | Pinigų ir pinigų ekvivalentų padidėjimas (sumažėjimas) | | 3.473.718,31 | 0,00 | 3.473.718,31 | 565.700,68 | 0,00 | 565.700,68 |
| II | Pinigai ir pinigų ekvivalentai ataskaitinio laikotarpio pradžioje | | 4.571.122,06 | | 4.571.122,06 | 4.005.421,38 | | 4.005.421,38 |
| III | Pinigai ir pinigų ekvivalentai ataskaitinio laikotarpio pabaigoje | | 8.044.840,37 | | 8.044.840,37 | 4.571.122,06 | | 4.571.122,06 |

(viešojo sektoriaus subjekto vadovas arba jo įgaliotas administracijos vadovas)

(parašas)

(vardas ir pavardė)

(vyriausiasis buhalteris (buhalteris))

(parašas)

(vardas ir pavardė)

Viešoji įstaiga Inovacijų agentūra, 125447177, Juozo Balčikonio g. 3, Vilnius

2025 M. GRUODŽIO 31 D. pasibaigusį metų FINANSINIŲ ATASKAITŲ RINKINYS

(Visos sumos eurai, jei nenurodyta kitaip)

Patvirtinta
ID: -2147350105
D/L: 2026-03-02 11:19:24

GRYNOJO TURTO POKYČIŲ ATASKAITA
PAGAL 2025 M. GRUODŽIO 31 D. DUOMENIS

Nr. _____
(data)

Pateikimo valiuta ir tikslumas: eurai

| Eil. Nr. | Straipsniai | Pastabos Nr. | Tenka kontroliuojančiam subjektui | | | | | Iš viso | Mažumos dalis |
|----------|--|--------------|-----------------------------------|---------------------------|---------------|-------------------------|--|------------|---------------|
| | | | Dalininkų kapitalas | Tikrosios vertės rezervas | Kiti rezervai | Nuosavybės metodo įtaka | Sukauptas perviršis ar deficitas prieš nuosavybės metodo įtaką | | |
| 1 | 2 | 3 | 4 | 5 | 6 | 7 | 8 | 9 | 10 |
| 1 | Likutis užpraėjusio laikotarpio paskutinę dieną | | 138.167,00 | | | | 220.781,43 | 358.948,43 | |
| 2 | Perimto ilgalaikio turto iš kito viešojo sektoriaus subjekto įtaka | | X | | X | | | | |
| 3 | Perduoto arba parduoto ilgalaikio turto kitam subjektui įtaka | | X | | X | | | | |
| 4 | Kitos rezervų padidėjimo (sumažėjimo) sumos | | X | | | X | | | |
| 5 | Kiti sudaryti rezervai | | X | X | | X | | | |
| 6 | Kiti panaudoti rezervai | | X | X | | X | | | |
| 7 | Dalininkų (nuosavo) kapitalo padidėjimo (sumažėjimo) sumos | | | X | X | | | | |
| 8 | Ataskaitinio laikotarpio grynas perviršis ar deficitas | | X | X | X | | 2.203,78 | 2.203,78 | |
| 9 | Kiti pokyčiai | | | | | | | | |
| 10 | Likutis praėjusio laikotarpio paskutinę dieną | | 138.167,00 | | | | 222.985,21 | 361.152,21 | |
| 11 | Perimto ilgalaikio turto iš kito viešojo sektoriaus subjekto įtaka | | X | | X | | | | |
| 12 | Perduoto arba parduoto ilgalaikio turto kitam subjektui įtaka | | X | | X | | | | |
| 13 | Kitos rezervų padidėjimo (sumažėjimo) sumos | | X | | | X | | | |
| 14 | Kiti sudaryti rezervai | | X | X | | X | | | |
| 15 | Kiti panaudoti rezervai | | X | X | | X | | | |
| 16 | Dalininkų (nuosavo) kapitalo padidėjimo (sumažėjimo) sumos | | | X | X | | | | |
| 17 | Ataskaitinio laikotarpio grynas perviršis ar deficitas | | X | X | X | | -21.701,78 | -21.701,78 | |
| 18 | Kiti pokyčiai | | | | | | | | |
| 19 | Likutis ataskaitinio laikotarpio paskutinę dieną | | 138.167,00 | | | | 201.283,43 | 339.450,43 | |

X pažymėti ataskaitos laukai nepildomi.

(teisės aktais įpareigoto pasirašyti asmens pareigų pavadinimas)

(parašas)

(vardas ir pavardė)

(vviausiasis buhalteris (buhalteris), ieieiu orivaloma pagal teisės aktus)

(parašas)

(vardas ir pavardė)

VIEŠOSIOS ĮSTAIGOS INOVACIJŲ AGENTŪROS
2025 METŲ FINANSINIŲ ATASKAITŲ AIŠKINAMASIS RAŠTAS

2026 m. balandžio 7 d.

I SKYRIUS
BENDROJI DALIS

Bendroji informacija

Viešoji įstaiga Inovacijų agentūra (toliau – IA) yra Lietuvos Respublikos viešųjų įstaigų įstatymo nustatyta tvarka įsteigtas pelno nesiekiantis ribotos civilinės atsakomybės viešasis juridinis asmuo.

IA steigėja ir savininkė yra valstybė. IA savininko teises ir pareigas įgyvendina Lietuvos Respublikos ekonomikos ir inovacijų ministerija (toliau – EIMIN).

IA buveinės adresas: J. Balčikonio g. 3, LT-08247 Vilnius.

Įstaigos juridinio asmens kodas 125447177.

PVM mokėtojo kodas LT254471716.

Nuo 2025 m. birželio 1 d. IA įregistruota PVM mokėtoju.

Nuo 2015 metų IA priskirta prie viešojo sektoriaus subjektų.

IA priklauso EIMIN įstaigų konsolidavimo grupei.

IA finansuojama iš Lietuvos Respublikos valstybės biudžeto asignavimų teisės aktų nustatyta tvarka. IA finansuoti gali būti naudojamos ir kitos teisės aktų nustatyta tvarka gautos lėšos. IA lėšas sudaro valstybės biudžeto tiksliniai asignavimai, valstybės investicinių programų lėšos, Europos Sąjungos struktūrinių fondų lėšos, kitų užsienio ir tarptautinių organizacijų lėšos bei kitos gautos lėšos.

Veikla

IA veiklos tikslas – tenkinti viešuosius interesus, skatinant mokslo žiniomis, pažangiomis technologijomis, inovacijomis grįstą darnų ekonomikos vystymąsi ir didinant tarptautinį konkurencingumą.

Siekdama tikslo, IA vykdo šias funkcijas:

- įgyvendina valstybės technologijų ir inovacijų, gynybos ir saugumo pramonės, pramonės, verslo, eksporto, kosmoso, skaitmeninę politikas;
- teikia administracines paslaugas smulkiąjam ir vidutiniam verslui (informavimo, konsultavimo smulkiojo ir vidutinio verslo pradžios, plėtros, tarptautiškumo ir kitais verslui aktualiais klausimais paslaugas, verslo aplinkos ir užsienio rinkų analizę bei tyrimus ir kt.);
- administruoja Europos Sąjungos fondų investicijų lėšas bei pagal nacionalinės plėtros programos pažangos priemonių aprašus atrenkamus projektus;
- atlieka Paslaugų, Gaminių, Profesinių kvalifikacijų pripažinimo, Skaitmeninės Europos programos, Puslaidininkių ekosistemos, Nulinio balanso technologijų gamybos, Ypatingos svarbos žaliavų tiekimo užtikrinimo sistemos kontaktinių centrų/punktų funkcijas;
- teikia viešąsias paslaugas (mokyimų, kvalifikacijos kėlimo ar perkvalifikavimo, metodines paslaugas juridiniams ir fiziniams subjektams ir (arba) verslą pradėti ketinantiems fiziniams asmenims, taip pat patalpų, techninės ir biuro įrangos nuomos ir praktinės pagalbos nuomojantiems šias patalpas smulkiojo ir vidutinio verslo subjektams);
- atlieka mokslo ir technologijų parkų veiklos stebėseną ir vertinimą;
- įgyvendina kosmoso plėtros priemones;
- užtikrina, kad būtų parengti komercijos atašė ekonominės veiklos užduočių aprašymai ir veiklos planai bei teikia komercijos atašė veiklai reikalingą aktualią informaciją ir verslo pasiūlymus;

FINANSINĖS ATASKAITOS 2025 M. GRUODŽIO 31 D.
(visos sumos eurais ir euro centais, jeigu nenurodyta kitaip)

- teikia ekspertines išvadas dėl ūkio subjektų vykdomos veiklos priskyrimo moksliniams tyrimams ir eksperimentinei plėtrai, ūkio subjektų priskyrimo startuoliams, atlieka kitą ekspertinę veiklą;
- renka Ekonomikos ir inovacijų ministro valdymo srities politikai formuoti reikalingus duomenis apie Įstaigos paslaugomis ir įgyvendinamomis priemonėmis pasinaudojusius subjektus ir teikia juos EIMIN;
- analizuoja verslo aplinką ir teikia EIMIN pasiūlymus dėl jos gerinimo.

Darbuotojų skaičius

Ataskaitinį laikotarpį IA vidutinis darbuotojų skaičius yra 369, praėjusį ataskaitinį laikotarpį buvo 339.

Finansiniai metai

IA finansiniai metai sutampa su kalendoriniais metais.

Finansinių ataskaitų valiuta

IA finansinėse ataskaitose visos sumos nurodytos Lietuvos Respublikos valiuta - eurais ir centais.

IA teikia žemesniojo lygio finansinių ataskaitų rinkinį. 2025 m. finansinių ataskaitų rinkinys teikiamas Lietuvos Respublikos viešojo sektoriaus atskaitomybės įstatymo ir kitų teisės aktų nustatyta tvarka.

II SKYRIUS APSKAITOS POLITIKA

IA finansinė apskaita tvarkoma vadovaujantis Lietuvos Respublikos biudžeto sandaros įstatymu, Lietuvos Respublikos finansinės apskaitos įstatymu, Lietuvos Respublikos viešojo sektoriaus atskaitomybės įstatymu, Viešojo sektoriaus apskaitos ir finansinės atskaitomybės standartais (toliau – VSAFAS) ir kitais teisės aktais, reglamentuojančiais viešojo sektoriaus subjektų finansinės apskaitos tvarkymą.

Taikoma apskaitos politika apima ūkinių operacijų ir ūkinių įvykių pripažinimo, įvertinimo ir apskaitos principus, metodus bei taisykles.

Nematerialusis turtas

Nematerialusis turtas pripažįstamas ir jo apskaita tvarkoma vadovaujantis 13-uoju viešojo sektoriaus apskaitos ir finansinės atskaitomybės standartu „Nematerialusis turtas“, patvirtintu Lietuvos Respublikos finansų ministro 2008 m. liepos 16 d. įsakymu Nr. 1K-238 „Dėl Viešojo sektoriaus apskaitos ir finansinės atskaitomybės 13-ojo standarto patvirtinimo“.

Pirminio pripažinimo metu nematerialusis turtas apskaitoje registruojamas įsigijimo (pasigaminimo) savikaina. Nematerialiojo turto įsigijimo savikainą sudaro pirkimo kaina, įskaitant importo ir kitus negražintinus mokesčius, atėmus prekybos nuolaidas. Į savikainą įtraukiamos ir išlaidos, tiesiogiai susijusios su nematerialiojo turto parengimu naudoti (išmokos darbuotojams, testavimo išlaidos, techninės specifikacijos parengimo išlaidos ir kt.). Į nematerialiojo turto įsigijimo savikainą neįtraukiamos naujo produkto ar paslaugos pristatymo išlaidos, veiklos pradėjimo naujoje vietoje išlaidos, administracinės ir kitos bendrosios išlaidos, viešųjų pirkimų išlaidos. Šios išlaidos nurašomos į sąnaudas tą ataskaitinį laikotarpį, kai padaromos.

FINANSINĖS ATASKAITOS 2025 M. GRUODŽIO 31 D.
(visos sumos eurais ir euro centais, jeigu nenurodyta kitaip)

Nematerialusis turtas gali būti gaunamas neatlygintinai (pvz., perduotas, paaukotas ar padovanotas) arba įsigytas už simbolinį atlygį, t. y. už reikšmingai mažesnę negu nematerialiojo turto rinkos vertę.

Amortizacija skaičiuojama taikant tiesiogiai proporcingą metodą, pagal kurį nematerialiojo turto savikaina sistemingai paskirstoma per jo naudingo tarnavimo laiką. Amortizacija skaičiuojama vadovaujantis IA direktoriaus ar jo įgalioto asmens patvirtintais nematerialiojo turto amortizacijos normatyvais, kurie nustatomi atsižvelgiant į Lietuvos Respublikos Vyriausybės nustatytus ilgalaikio turto nusidėvėjimo (amortizacijos) normatyvus viešojo sektoriaus subjektams, tačiau, jei nematerialusis turtas įsigyjamas jį naudoti terminuotą laiką (pvz., licencijos), jis turi būti amortizuojamas per įsigijimo dokumentuose nurodytą laikotarpį.

Nematerialiojo turto grupėms taikomi turto nusidėvėjimo normatyvai (metais) nurodyti 1 lentelėje.

1 lentelė

| Eil. Nr. | Nematerialiojo turto grupės | Turto nusidėvėjimo normatyvai (metais) |
|-----------------|--|---|
| 1. | Programinė įranga ir neterminuotosios licencijos | 3 |
| 2. | Patentai, išradimai, licencijos, kitos teisės, įsigytos neterminuotam laikotarpiui | 3 |
| 3. | Kitas nematerialusis turtas | 3 |

Ilgalaikis materialusis turtas

Turtas pripažįstamas ilgalaikiu materialiuoju turto ir jo apskaita tvarkoma vadovaujantis 12-uoju viešojo sektoriaus apskaitos ir finansinės atskaitomybės standartu „Ilgalaikis materialusis turtas“, patvirtintu Lietuvos Respublikos finansų ministro 2008 m. gegužės 8 d. įsakymu Nr. 1K-174 „Dėl Viešojo sektoriaus apskaitos ir finansinės atskaitomybės 12-ojo standarto patvirtinimo“.

Įsigytas ilgalaikis materialusis turtas pirminio pripažinimo momentu apskaitoje registruojamas įsigijimo savikaina. Ilgalaikio materialiojo turto įsigijimo (pasigaminimo) savikainą sudaro ilgalaikio materialiojo turto pirkimo kaina, įskaitant importo ir kitus negražintinus mokesčius (tarp jų ir pridėtinės vertės mokestį, jei jis negražinamas ir netraukiamas į atskaitą), atėmus prekybos nuolaidas, jei dėl to įsigijimo savikaina netampa reikšmingai mažesnė už ilgalaikio materialiojo turto rinkos vertę. Taip pat į ilgalaikio materialiojo turto įsigijimo (pasigaminimo) savikainą įtraukiamos išlaidos, tiesiogiai susijusios su ilgalaikio materialiojo turto parengimu naudoti.

Į ilgalaikio materialiojo turto įsigijimo (pasigaminimo) savikainą neįtraukiamos išlaidos, padarytos nuo to momento, kai ilgalaikis materialusis turtas tampa tokios būklės, kad galima pradėti jį naudoti; išlaidos, nebūtinai norint paruošti turtą naudoti; išlaidos, padarytos turto naudojimo pradžioje, prieš ilgalaikiam materialiajam turtui pasiekiant planuotą pajėgumą; palūkanos, paskolos, sutarties administravimo mokesčiai ir kitos skolinimo išlaidos; viešųjų pirkimų organizavimo išlaidos; administracinės ir kitos bendrosios pridėtinės išlaidos. Tokios išlaidos yra nurašomos į sąnaudas tą ataskaitinį laikotarpį, kai padaromos. IA gali gauti ilgalaikį materialųjį turtą neatlygintinai (turtas gali būti perduotas, paaukotas ar padovanotas) arba įsigyti už reikšmingai mažesnę kainą nei ilgalaikio materialiojo turto rinkos vertę.

Išankstiniai mokėjimai už ilgalaikį materialųjį turtą, taip pat gautas, bet dar nepradėtas naudoti, nebaigtas statyti ar komplektuoti ilgalaikis materialusis turtas priskiriami prie ilgalaikio materialiojo turto.

Pagal panaudos ir nuomos sutartis gautas ir naudojamas ilgalaikis materialusis turtas registruojamas nebalansinėse sąskaitose. Ilgalaikis materialusis turtas, įsigytas pagal finansinės nuomos (lizingo) sutartį, įsigijimo metu yra registruojamas apskaitoje 19-ojo viešojo sektoriaus apskaitos ir finansinės atskaitomybės standarto „Nuoma, finansinė nuoma (lizingas) ir kitos turto

FINANSINĖS ATASKAITOS 2025 M. GRUODŽIO 31 D.
 (visos sumos eurais ir euro centais, jeigu nenurodyta kitaip)

perdavimo sutartys”, patvirtinto Lietuvos Respublikos finansų ministro 2008 m. gegužės 14 d. Įsakymu Nr. 1K-176 „Dėl Viešojo sektoriaus apskaitos ir finansinės atskaitomybės 19-ojo standarto patvirtinimo“, (toliau – 19-asis VSAFAS „Nuoma, finansinė nuoma (lizingas) ir kitos turto perdavimo sutartys“) nustatyta tvarka.

Nusidėvimas skaičiuojamas taikant tiesiogiai proporcingą (tiesinį) metodą – ilgalaikio materialiojo turto nudėvimąją vertę nuosekliai paskirstant per visą turto naudingo tarnavimo laiką.

Nusidėvimas skaičiuojamas vadovaujantis IA direktoriaus ar jo įgalioto asmens patvirtintais ilgalaikio materialiojo turto nusidėvėjimo normatyvais, kurie nustatomi atsižvelgiant į Lietuvos Respublikos Vyriausybės patvirtintus viešojo sektoriaus subjektams taikomus ilgalaikio turto nusidėvėjimo (amortizacijos) normatyvus.

Ilgalaikio materialiojo turto grupėms taikomi turto nusidėvėjimo normatyvai (metais) nurodyti 2 lentelėje.

2 lentelė

| Eil. Nr. | Ilgalaikio materialiojo turto grupės | Turto nusidėvėjimo normatyvai (metais) |
|-----------|---|--|
| 1. | Pastatai | |
| 1.1. | Kapitaliniai mūriniai (sienos – 2,5 ir daugiau plytų storio, gelžbetoninės; perdangos ir denginiai – gelžbetoniniai ir betoniniai) pastatai, monolitinio gelžbetonio pastatai, stambių blokų (perdangos ir denginiai – gelžbetoniniai) pastatai | 100 |
| 1.2. | Pastatai (sienos – iki 2,5 plytos storio, blokų, monolitinio šlako, betono, lengvų šlako blokų, perdangos ir denginiai – gelžbetoniniai, betoniniai arba mediniai) | 75 |
| 1.3. | Surenkamieji, išardomieji, moliniai ir kiti pastatai | 20 |
| 2. | Infrastruktūros ir kiti statiniai | |
| 2.1. | Infrastruktūros statiniai | |
| 2.1.1. | Betoniniai, gelžbetoniniai, akmenys | 100 |
| 2.1.2. | Metaliniai | 50 |
| 2.1.3. | Mediniai | 30 |
| 2.2. | Kiti statiniai | 30 |
| 3. | Mašinos ir įrenginiai | |
| 3.1. | Gamybos mašinos ir įrenginiai | 20 |
| 3.2. | Medicinos įranga | 10 |
| 3.3. | Apsaugos įranga | 10 |
| 3.4. | Filmavimo, fotografavimo, mobiliojo telefono ryšio įrenginiai | 3 |
| 3.5. | Radio ir televizijos, informacinių ir ryšių technologijų tinklo valdymo įrenginiai ir įranga | 7 |
| 3.6. | Kitos mašinos ir įrenginiai | 10 |
| 4. | Transporto priemonės | |
| 4.1. | Lengvieji automobiliai ir jų priekabos | 9 |
| 4.2. | Kitos transporto priemonės | 10 |

FINANSINĖS ATASKAITOS 2025 M. GRUODŽIO 31 D.
(visos sumos eurais ir euro centais, jeigu nenurodyta kitaip)

| | | |
|-----------|---|----|
| 5. | Baldai ir biuro įranga | |
| 5.1. | Baldai | 8 |
| 5.2. | Kompiuteriai ir jų įranga | 4 |
| 5.3. | Kopijavimo ir dokumentų dauginimo priemonės | 6 |
| 5.4. | Kita biuro įranga | 5 |
| 6. | Kitas ilgalaikis materialusis turtas | |
| 6.1. | Scenos meno priemonės | 8 |
| 6.2. | Muzikos instrumentai | 10 |
| 6.3. | Kitas ilgalaikis materialusis turtas | 7 |

Ilgalaikis materialusis turtas turi būti nurašomas iš apskaitos, kai jis perleidžiamas, pripažintas nereikalingu arba netinkamu (negalimu) naudoti ilgalaikis materialusis turtas likviduojamas; prarandamas dėl vagysčių, stichinių nelaimių ar kitų priežasčių. Kai turtas parduodamas arba nurašomas, jo įsigijimo savikainos, sukaupto nusidėvėjimo ir, jei yra nuvertėjimo sumos nurašomos, o su tuo susijęs pelnas arba nuostolis veiklos rezultatų ataskaitoje priskiriamas kitai veiklai.

Atsargos

Atsargos pripažįstamos ir registruojamos apskaitoje vadovaujantis 8-uoju viešojo sektoriaus apskaitos ir finansinės atskaitomybės standartu „Atsargos“, patvirtintu Lietuvos Respublikos finansų ministro 2008 m. birželio 20 d. įsakymu Nr. 1K-220 „Dėl Viešojo sektoriaus apskaitos ir finansinės atskaitomybės 8-ojo standarto patvirtinimo“.

Atsargomis pripažįstamas tik toks įsigytas turtas, kuris sunaudojamas per vienus metus, siekiant uždirbti pajamų arba teikti viešąsias paslaugas, ir yra susijęs su IA pavestų funkcijų vykdymu arba įsigytas numatant jį parduoti arba paskirstyti.

Registruojant atsargas apskaitoje, pirminio pripažinimo metu jos yra įvertinamos įsigijimo ar pasigaminimo savikaina.

Išankstiniai mokėjimai už atsargas registruojami trumpalaikio turto išankstinių mokėjimų sąskaitose.

Apskaičiuojant sunaudotų teikiant paslaugas ar parduotų atsargų savikainą, taikomas „pirmas gautas, pirmas išduotas“ (FIFO) atsargų įkainojimo būdas arba konkrečių kainų būdas (konkretūs atsargų vienetai turi būti rodomi konkrečia jų įsigijimo ar pasigaminimo savikaina). Atsargų įkainojimo būdas parenkamas atsižvelgiant į atsargų ir veiklos, kurioje šios atsargos yra sunaudojamos, pobūdį.

Atsargos nukainojamos iki grynosios realizavimo vertės tam, kad jų balansinė vertė neviršytų būsimos ekonominės naudos ar paslaugų vertės, kurią tikimasi gauti šias atsargas panaudojus, pardavus ar išmainius. Kai atsargos yra sunaudojamos (parduodamos), jų balansinė vertė yra pripažįstama sąnaudomis tuo laikotarpiu, kai yra suteikiamos viešosios paslaugos arba pripažįstamos atitinkamos pajamos.

Visa atsargų įsigijimo ar pasigaminimo savikainos sumažinimo iki grynosios realizavimo vertės suma ir visi nuostoliai dėl atsargų praradimo, nurašymo ir pan. yra pripažįstami to laikotarpio, kuriuo vertė sumažėjo ar atsirado nuostolių, nuvertėjimo ir nurašytų sumų sąnaudomis.

Atiduoto naudoti ūkinio inventoriaus vertė iš karto pripažįstama sąnaudomis. Tokio inventoriaus kiekinė ir (arba) vertinė apskaita kontrolės tikslais tvarkoma balansinėse arba nebalansinėse sąskaitose pagal nusistatytą apskaitos politiką.

Išankstiniai apmokėjimai ir gautinos sumos

Išankstiniai apmokėjimai už finansinį turtą priskiriami trumpalaikiam finansiniam turtui ir į apskaitą įtraukiami vadovaujantis 17-uoju viešojo sektoriaus apskaitos ir finansinės atskaitomybės standartu „Finansinis turtas ir finansiniai įsipareigojimai“, patvirtintu Lietuvos Respublikos finansų ministro 2008 m. birželio 27 d. įsakymu Nr. 1K-223 „Dėl Viešojo sektoriaus apskaitos ir finansinės atskaitomybės 17-ojo standarto patvirtinimo“, (toliau – 17-asis VSAFAS „Finansinis turtas ir finansiniai įsipareigojimai“).

Išankstiniais apmokėjimais apskaitoje pripažįstama suma, nurodyta banko išrašė. Jeigu išankstinį apmokėjimą atlieka valstybės išdas (arba kitas išteklių fondas) tiesiogiai, tuomet išankstiniai apmokėjimai apskaitoje pripažįstami pagal valstybės išdo mokėjimo pavedimo turinį (arba kito išteklių fondo pateiktą dokumentą (informaciją).

Ateinančių laikotarpių sąnaudos apskaitoje pripažįstamos pagal pirkimo sąskaitą faktūrą ar kitą dokumentą, pagal kurį sąnaudos bus patiriamos ateinančiais laikotarpiais. Kiekvieno mėnesio pabaigoje apskaitoje pripažįstamos patirtos sąnaudos, mažinant ateinančių laikotarpių sąnaudas. Sąnaudos pripažįstamos proporcingomis dalimis per laikotarpį, kur jos faktiškai bus patiriamos. Gautinos sumos apskaitoje registruojamos tada, kai gaunama arba pagal vykdomą sutartį įgyjama teisė gauti pinigų ar kitą finansinį turtą pagal 17-ąjį VSAFAS „Finansinis turtas ir finansiniai įsipareigojimai“.

Pirminio pripažinimo metu gautinos sumos apskaitoje pripažįstamos jų įsigijimo savikaina, kurią sudaro sumokėta arba mokėtina už ją suma arba kito perduoto turto vertė, nurodant tikslų atsiskaitymo terminą (sąskaitoje faktūroje ir apskaitoje).

Gautinų sumų balansinė vertė apskaitoje turi būti mažinama įvertintų abejotinų gautinų sumų dydžiu, t. y. sumos turi būti rodomos grynąja verte, iš įsigijimo savikainos atėmus nustatytas neatgautinas sumas.

Paskutinę kiekvieno ataskaitinio laikotarpio (ketvirčio) dieną turi būti nustatyta, ar yra požymių, kad gautinų sumų balansinė vertė gali būti sumažėjusi. Jeigu yra nuvertėjimo požymių, turi būti nustatyta tikėtina atgauti suma ir pripažintos sąnaudos dėl gautinų sumų nuvertėjimo, kurios registruojamas kaip pagrindinės ar kitos veiklos sąnaudos.

Išankstinių apmokėjimų ir gautinų sumų nuvertėjimas apskaitoje registruojamas pagal IA direktoriaus ar jo įgalioto asmens patvirtintą išankstinių apmokėjimų arba gautinų sumų senaties žiniaraštį, parengus išankstinių apmokėjimų arba gautinų sumų vertės koregavimo žiniaraštį.

Gautinos sumos ar jų dalis iš apskaitos nurašomos tik tada, kai IA netenka teisės kontroliuoti šių sumų arba jų dalies, t. y. kai sueina gautinos sumos senaties terminas.

Neapibrėžtojo turto apskaitos principai nustatyti 18-ajame viešojo sektoriaus apskaitos ir finansinės atskaitomybės standarte „Atidėjiniai, neapibrėžtieji įsipareigojimai, neapibrėžtasis turtas ir poataskaitiniai įvykiai“, patvirtintame Lietuvos Respublikos finansų ministro 2008 m. rugpjūčio 21 d. įsakymu Nr. 1K-252 „Dėl Viešojo sektoriaus apskaitos ir finansinės atskaitomybės 18-ojo standarto patvirtinimo“ (toliau – 18-asis VSAFAS „Atidėjiniai, neapibrėžtieji įsipareigojimai, neapibrėžtasis turtas ir poataskaitiniai įvykiai“).

Finansinis turtas

Finansinis turtas pripažįstamas vadovaujantis 14-ajame viešojo sektoriaus apskaitos ir finansinės atskaitomybės standarte „Jungimai ir investicijos į asocijuotuosius subjektus“, patvirtintame Lietuvos Respublikos finansų ministro 2008 m. gruodžio 9 d. įsakymu Nr. 1K-430 „Dėl Viešojo sektoriaus apskaitos ir finansinės atskaitomybės 14-ojo standarto patvirtinimo“, ir 17-ajame VSAFAS „Finansinis turtas ir finansiniai įsipareigojimai“ nustatytais kriterijais.

Finansinis turtas apskaitoje pripažįstamas ir registruojamas tada, kai IA gauna arba pagal vykdomą sutartį įgyja teisę gauti pinigų ar kitą finansinį turtą.

FINANSINĖS ATASKAITOS 2025 M. GRUODŽIO 31 D.
(visos sumos eurais ir euro centais, jeigu nenurodyta kitaip)

Pirmą kartą pripažįstamas finansinis turtas įvertinamas įsigijimo savikaina, kurią sudaro sumokėta arba mokėtina už jį suma arba kito perduoto turto vertė. Tiesioginės sandorių sudarymo išlaidos neįtraukiamos į finansinio turto įsigijimo savikainą ir pripažįstamos ataskaitinio laikotarpio, kurio metu buvo sudarytas sandoris, finansinės ir investicinės veiklos sąnaudomis.

Investicijomis į asocijuotuosius subjektus laikomos investicijos, kai IA subjektui, į kurį investavo, gali daryti reikšmingą poveikį (kai turi 20 proc. ar daugiau subjekto dalyvių balsų).

Pinigai ir pinigų ekvivalentai

Pinigų ekvivalentai - trumpalaikės (iki trijų mėnesių) likvidžios investicijos, kurios gali būti greitai iškeičiamos į tam tikras pinigų sumas ir kurių vertės pokyčio rizika yra nereikšminga.

Investicijos į nuosavybės vertybinius popierius nepriskiriamos prie pinigų ekvivalentų. Pinigai apskaitoje registruojami pagal banko išrašą gavus finansavimo sumas ar gavus apmokėjimą (išankstinį apmokėjimą) už turto naudojimą (nuomą), perduotą turtą, sumas už netesybas ar kt.

Pinigų sumažėjimas apskaitoje registruojamas pagal banko išrašą, kai pervedamos finansavimo sumos pavaldžioms įstaigoms ar kitiems subjektams, grąžinamos gautos permokos, pervedamos sumos valstybės biudžetui, sumokamos sumos, susijusios su vykdoma veikla.

Atlikus mokėjimą paskutinę finansinių metų dieną, jeigu pinigai buvo nurašyti iš IA banko sąskaitos, bet dėl tarpbankinių operacijų nepasiekė viešojo sektoriaus subjekto, kuriam buvo skirti, IA apskaitoje registruojami pinigai kelyje.

Pinigai kelyje registruojami konsolidavimo tikslais, tai yra, kad konsoliduojant būtų galima atlikti eliminavimo operacijas. Praktiškai dažniausiai tokie atvejai pasitaiko, kai paskutinę metų dieną valstybės išdui grąžinti pinigai dėl tarpbankinių operacijų nepatenka į išdo banko sąskaitą.

Finansavimo sumos

Finansavimo sumų apskaitos principai nustatyti 20-ajame viešojo sektoriaus apskaitos ir finansinės atskaitomybės standarte „Finansavimo sumos“, patvirtintame Lietuvos Respublikos finansų ministro 2008 m. birželio 9 d. įsakymu Nr. 1K-205 „Dėl Viešojo sektoriaus apskaitos ir finansinės atskaitomybės 20-ojo standarto patvirtinimo“, (toliau – 20-asis VSAFAS).

Finansavimo sumos pripažįstamos ir apskaitoje registruojamos, jei atitinka finansavimo sumų sąvoką ir pripažinimo kriterijus, nustatytus 20-ajame VSAFAS „Finansavimo sumos“.

Gautinos ir gautos finansavimo sumos pripažįstamos ir registruojamos apskaitoje kaip turtas ir kaip finansavimo sumos, jeigu jos atitinka šiuos kriterijus:

- 1) finansavimo sumų gavėjas užtikrina, kad tenkinamos finansavimo sumų davėjo jam nustatytos sąlygos finansavimo sumoms gauti;
- 2) yra finansavimo sumų davėjo sprendimų ar kitų raštiškų įrodymų, kad finansavimo sumos bus suteiktos ir pinigai bus pervesti ar kitas turtas bus perduotas;
- 3) finansavimo sumų dydis gali būti patikimai įvertintas.

Valstybės biudžeto asignavimai pripažįstami gautinomis finansavimo sumomis tik teisės aktų nustatyta tvarka pateikus paraišką gauti finansavimo sumas, jei yra tenkinami anksčiau nurodyti kriterijai.

Finansavimo sumos arba jų dalis pripažįstamos finansavimo pajamomis tais laikotarpiais, kuriais patiriamos su finansavimo sumomis susijusios sąnaudos.

Kai gautinos finansavimo sumos yra gautos, finansavimo sumos perkeliamos iš gautinų finansavimo sumų į gautų finansavimo sumų sąskaitą.

Jei patiriamos sąnaudos, kurios bus finansuojamos iš numatytų finansavimo šaltinių, net kai finansavimo sumos dar nėra gautos ir paraiška joms nepateikta, bet yra tenkinami apskaitos politikoje nurodyti finansavimo sumų pripažinimo kriterijai, IA pripažįsta finansavimo pajamas ir sukauptas finansavimo pajamas, kurios finansinės būklės ataskaitoje parodomos prie sukauptų gautinų sumų.

FINANSINĖS ATASKAITOS 2025 M. GRUODŽIO 31 D.
(visos sumos eurais ir euro centais, jeigu nenurodyta kitaip)

Jeigu po finansavimo sumų pirminio pripažinimo paaiškėja, kad IA nevykdo arba gali neįvykdyti finansavimo sumų davėjo nustatytų sąlygų, tokios finansavimo sumos turi būti gražintos, t. y. perkeltos į gražintinų finansavimo sumų sąskaitą įsipareigojimų sąskaitų klaseje.

Jeigu finansinių metų pabaigoje finansavimo sumų likutis, kuris nebuvo panaudotas pagal finansavimo paskirtį, teisės aktų nustatyta tvarka turi būti gražintas į atitinkamą biudžetą arba kitam finansavimo sumų davėjui, atitinkama gautų finansavimo sumų dalis perkeliama į gražintinų finansavimo sumų sąskaitą.

Kai finansavimo sumų davėjas pinigus projektams vykdyti perveda į IA banko sąskaitą, nepriklausomai nuo to, ar teikiama paraiška, apskaitoje registruojamos gautinos finansavimo sumos ir kartu registruojamos gautos finansavimo sumos pagal finansavimo sumų davėjo nurodytą šaltinį bei pinigai banko sąskaitoje.

Finansavimo sumų šaltinis ir finansavimo sumų paskirtis apskaitoje pripažįstami pagal finansavimo sumų davėjo nurodytą finansavimo sumų šaltinį ir paskirtį.

Finansiniai įsipareigojimai

Finansinių įsipareigojimų apskaitos principai nustatyti 17-ajame VSAFAS „Finansinis turtas ir finansiniai įsipareigojimai“, 19-ajame VSAFAS „Nuoma, finansinė nuoma (lizingas) ir kitos turto perdavimo sutartys“ ir 24-ajame viešojo sektoriaus apskaitos ir finansinės atskaitomybės standarte „Su darbo santykiais susijusios išmokos“, patvirtintame Lietuvos Respublikos finansų ministro 2008 m. gruodžio 9 d. įsakymu Nr. 1K-432 „Dėl Viešojo sektoriaus apskaitos ir finansinės atskaitomybės 24-ojo standarto patvirtinimo“, (toliau – 24-asis VSAFAS „Su darbo santykiais susijusios išmokos“).

Finansiniai įsipareigojimai grupuojami ir finansinės būklės atskaitoje skirstomi į:

- 1) ilgalaikius, kurių įvykdymas numatytas praėjus 12 mėnesių nuo jų atsiradimo;
- 2) trumpalaikius, kurių įvykdymas numatytas per 12 mėnesių nuo jų atsiradimo.

Finansiniai įsipareigojimai apskaitoje registruojami tik tada, kai IA prisiima įsipareigojimą sumokėti pinigus ar atsiskaityti kitu finansiniu turtu. Įsipareigojimai pagal planuojamus sandorius nepripažįstami finansiniais įsipareigojimais, kol jie neatitinka finansinio įsipareigojimo apibrėžimo, t. y. kol IA neturi įsipareigojimo perduoti pinigus ar kitą finansinį turtą kitai šaliai arba pasikeisti finansinėmis priemonėmis su kita šalimi galimai sau nepalankiomis sąlygomis.

Pirminio pripažinimo metu įsipareigojimai, išskyrus įsipareigojimus, kurie paskesnio įvertinimo metu įvertinami amortizuota savikaina ir kurių atsiradimo metu nebuvo gauta pinigų, yra įvertinami įsigijimo savikaina.

Finansinės nuomos (lizingo) ir veiklos nuomos įsipareigojimai

Finansinės nuomos (lizingo) ir veiklos nuomos apskaitos principai, metodai ir taisyklės nustatyti 19-ajame VSAFAS „Nuoma, finansinė nuoma (lizingas) ir kitos turto perdavimo sutartys“.

Finansinė nuoma (lizingas) – tai nuoma, kai perduodant turtą nuomininkui perduodama didžioji dalis turto nuosavybės rizikos ir naudos.

Veiklos nuoma – tai nuomos rūšis, kai perduodant turtą nuomininkui neperduodama didžioji dalis rizikos ir naudos, susijusios su turto nuosavybe.

Nuomos sutartims taikomas turinio viršenybės prieš formą principas. Ar nuoma bus laikoma finansine nuoma (lizingu), ar veiklos nuoma, priklauso nuo jos turinio ir ekonominės prasmės, bet ne nuo sutarties formos. Nuomos sandoriai grupuojami į finansinės nuomos (lizingo) ir veiklos nuomos sandorius, atsižvelgiant į tai, kiek turto nuosavybės teikiamos naudos ir rizikos tenka nuomotojui ir kiek nuomininkui. Su turto nuosavybe susijusi nauda apima galimybę naudoti turtą per jo naudingo tarnavimo laiką gaminant prekes ar teikiant paslaugas, taip pat gauti pelną iš turto vertės padidėjimo ir (arba) pardavimo.

FINANSINĖS ATASKAITOS 2025 M. GRUODŽIO 31 D.
(visos sumos eurais ir euro centais, jeigu nenurodyta kitaip)

Ar nuoma apskaitoje priskirtina finansinei nuomai (lizingui), ar veiklos nuomai, nustatoma nuomos laikotarpio pradžioje. Jeigu nuomininkas ir nuomotojas susitaria pakeisti nuomos sutarties sąlygas (išskyrus jos pratęsimą) ir dėl to pasikeičia nuomos rūšis, toks susitarimas apskaitoje laikomas nauja sutartimi. Tačiau dėl apskaitinių įverčių pakeitimų (pvz., nuomojamo turto naudingo tarnavimo laiko arba likvidacinės vertės pakeitimų) ar pasikeitusių aplinkybių (pvz., nuomininkas nevykdo finansinių įsipareigojimų ir nuomos sutartis yra nutraukiama) nuomos rūšis apskaitoje neturi būti keičiama.

Apskaitoje registruojamos finansinės nuomos (lizingo) įmokos yra suskaidomos, išskiriant turto vertės dengimo sumą, palūkanas ir kitas įmokas (kompensuotinas nuomos sumas, neapibrėžtus nuomos mokesčius ir pan., jei jie yra numatyti finansinės nuomos (lizingo) sutartyje). Palūkanos priskiriamos finansinės ir investicinės veiklos sąnaudoms ir apskaitoje registruojamos kaupimo principu, t. y. registruojamos tą ataskaitinį laikotarpį, už kurį apskaičiuojamos.

Veiklos nuomos įmokos apskaitoje yra registruojamos kaip sąnaudos tolygiai (tiesiniu metodu) per visą nuomos laikotarpį ir priskiriamos pagrindinės veiklos sąnaudoms.

Su darbo santykiais susiję įsipareigojimai

Su darbo santykiais susijusių įsipareigojimų apskaitos principai nustatyti 24-ajame VSAFAS „Su darbo santykiais susijusios išmokos“.

Su darbo santykiais susijusia išmoka laikomas bet koks užmokestis pinigais ar natūra, IA mokamas darbuotojui už atliktą darbą, tarnybą, vykdytas pareigas, arba kita dėl darbo santykių ar jų esmę atitinkančių santykių atsirandanti teisės aktų nustatyta išmoka tiesiogiai darbuotojui, jo vaikams, sutuoktiniui ar kitiems išlaikytiniams arba kitiems subjektams.

Trumpalaikiai su darbo santykiais susiję įsipareigojimai (išskyrus išeitines išmokas) ir sąnaudos pripažįstami tą ataskaitinį laikotarpį, už kurį darbuotojui apskaičiuota išmoka už atliktą darbą ir (arba) kurį pagal darbo sutartis, sprendimus ar teisės aktus, reglamentuojančius darbo santykius, atsirado prievolė tokius įsipareigojimus vykdyti.

Išeitine išmoka laikoma išmoka darbuotojui, IA mokama pasibaigus darbo ar pareigų vykdymo laikui. Išeitinė išmoka pripažįstama įsipareigojimu ir sąnaudomis tą ataskaitinį laikotarpį, kai priimamas sprendimas (pasirašomas įsakymas dėl atleidimo iš darbo darbuotojo prašymu) nutraukti darbo santykius.

Atidėjiniai

Atidėjinių apskaitos principai nustatyti 18-ajame VSAFAS „Atidėjiniai, neapibrėžtieji įsipareigojimai, neapibrėžtasis turtas ir poataskaitiniai įvykiai“.

Atidėjiniai pripažįstami ir apskaitoje registruojami, kai atitinka visus šiuos pripažinimo kriterijus:

- 1) IA turi įsipareigojimą (teisinę prievolę arba neatšaukiamąjį pasižadėjimą) dėl buvusio įvykio;
- 2) tikimybė, kad įsipareigojimą reikės padengti turtu, yra didesnė už tikimybę, kad nereikės, t. y. didesnė kaip 50 proc.;
- 3) įsipareigojimo suma gali būti patikimai įvertinta.

Jei atidėjinių sumos patikimai įvertinti negalima, atidėjiniai nepripažįstami. Tokie įsipareigojimai laikomi neapibrėžtaisiais ir finansinės būklės ataskaitoje nerodomi, o informacija apie juos pateikiama aiškinamajame rašte.

IA pripažįsta atidėjinio sumą, atsižvelgdama (-as) į labiausiai tikėtiną dabartiniam įsipareigojimui padengti reikalingų išlaidų sumą paskutinę ataskaitinio laikotarpio dieną. Atidėjinio sumos dydis nustatomas remiantis panašios veiklos patirtimi, pasirašytais sutartimis, priimtais teisės aktais, ekspertų išvadomis, poataskaitiniais įvykiais ir pan.

FINANSINĖS ATASKAITOS 2025 M. GRUODŽIO 31 D.
(visos sumos eurais ir euro centais, jeigu nenurodyta kitaip)

Ilgalaikiai atidėjiniai diskontuojami iki dabartinės jų vertės. Taikoma diskonto norma – Lietuvos Respublikos finansų ministerijos interneto svetainėje skelbiamo vidaus rinkoje išleistų Lietuvos Respublikos Vyriausybės vertybinių popierių vidutinio svertinio pelningumo (pagal likutinę trukmę) atitinkamo laikotarpio obligacijų palūkanų norma. Esant neigiamai palūkanų normai, ilgalaikio įsipareigojimo amortizuota savikaina prilyginama jo įsigijimo savikainai.

Paskutinę kiekvieno ataskaitinio laikotarpio dieną atidėjiniai peržiūrimi ir jų vertė koreguojama atsižvelgiant į naujus įvykius ir aplinkybes. Jei paaiškėja, kad įsipareigojimų turtu dengti nereikės ar atidėjinio suma sumažėjo, atidėjiniai panaikinami arba sumažinami, mažinant finansinės būklės ataskaitos straipsnių „Ilgalaikiai atidėjiniai” arba „Ilgalaikių atidėjinių einamųjų metų dalis ir trumpalaikiai atidėjiniai” sumas. Taip pat įvertinama, ar atidėjiniams diskontuoti taikoma diskonto norma paskutinę ataskaitinio laikotarpio dieną nėra reikšmingai pasikeitusi. Reikšmingai pasikeitusia diskonto norma laikoma tada, kai ji padidėja ar sumažėja 3 procentiniais punktais.

Neapibrėžtieji įsipareigojimai

Neapibrėžtųjų įsipareigojimų apskaitos principai nustatyti 18-ajame VSAFAS „Atidėjiniai, neapibrėžtieji įsipareigojimai, neapibrėžtasis turtas ir poataskaitiniai įvykiai”.

IA neapibrėžtieji įsipareigojimai registruojami nebalansinėse sąskaitose.

Neapibrėžtieji įsipareigojimai finansinės būklės ataskaitoje nerodomi. Informacija apie juos yra pateikiama aiškinamajame rašte. Kai tikimybė, kad reikės panaudoti turtą įsipareigojimui padengti, yra labai maža (mažiau nei 10 proc.), informacija aiškinamajame rašte nėra pateikiama.

Informacija apie neapibrėžtuosius įsipareigojimus peržiūrima ne rečiau negu kiekvieno ataskaitinio laikotarpio paskutinę dieną, siekiant užtikrinti, kad pasikeitimai būtų tinkamai atskleisti aiškinamajame rašte.

Pajamos

Pajamos pripažįstamos kaupimo principu, vadovaujantis 10-uoju viešojo sektoriaus apskaitos ir finansinės atskaitomybės standartu „Kitos pajamos“, patvirtintu Lietuvos Respublikos finansų ministro 2008 m. balandžio 28 d. įsakymu Nr. 1K-161 „Dėl Viešojo sektoriaus apskaitos ir finansinės atskaitomybės 10-ojo standarto patvirtinimo“.

Pagal palyginimo principą pajamos ir sąnaudos, susijusios su ta pačia ūkine operacija, turi būti pripažįstamos tą patį ataskaitinį laikotarpį. Sąnaudos pripažįstamos tada, kai uždirbamos atitinkamos pajamos. Tačiau pajamos negali būti pripažintos, jeigu negalima patikimai įvertinti sąnaudų. Tokiomis aplinkybėmis visos už parduotą turtą ar suteiktas paslaugas gautos sumos pripažįstamos ateinančių laikotarpių pajamomis arba kitais įsipareigojimais.

Pajamos registruojamos apskaitoje ir rodomos finansinėse ataskaitose tą ataskaitinį laikotarpį, kurį yra uždirbamos, t. y. kurį suteikiamos paslaugos (įskaitant atliekamus darbus) ar parduodamas turtas, nepriklausomai nuo pinigų gavimo momento.

Jei IA yra atsakinga už tam tikrų sumų administravimą ir surinkimą, tačiau teisės aktų nustatyta tvarka privalo surinktas sumas pervesti į biudžetą ir neturi teisės šių sumų ar jų dalies atgauti tą patį ataskaitinį laikotarpį ar vėlesniais ataskaitiniais laikotarpiais, tokios sumos ar jų dalis pajamomis nelaikomos.

Pajamos, kurių negalima priskirti nė prie vienos pajamų grupės, priskiriamos prie kitų pajamų grupės. Finansinės ir investicinės veiklos pajamos pripažįstamos tada, kai jos uždirbamos.

Pajamos dėl teigiamo užsienio valiutos kurso pokyčio pripažįstamos, kai ataskaitinio laikotarpio pabaigoje, perskaičiavus pinigų, gautinų ir mokėtinų sumų likučius užsienio valiuta, gaunamas teigiamas rezultatas.

Sąnaudos

Sąnaudų apskaitos principai, metodai ir taisyklės nustatyti 11-ajame viešojo sektoriaus apskaitos ir finansinės atskaitomybės standarte „Sąnaudos“, patvirtintame Lietuvos Respublikos finansų ministro 2008 m. vasario 8 d. įsakymu Nr. 1K-059 „Dėl Viešojo sektoriaus apskaitos ir finansinės atskaitomybės 11-ojo standarto patvirtinimo“. Sąnaudų, susijusių su konkrečių turto, finansavimo sumų ir išpareigojimų straipsnių apskaita, principai nustatyti šių straipsnių apskaitą reglamentuojančiuose Viešojo sektoriaus apskaitos ir finansinės atskaitomybės standartuose.

Sąnaudos apskaitoje pripažįstamos vadovaujantis kaupimo ir palyginamumo principais tuo ataskaitiniu laikotarpiu, kai uždirbamos su jomis susijusios pajamos, neatsižvelgiant į pinigų išleidimo laiką.

Sąnaudomis pripažįstama tik ta ankstesniųjų ir ataskaitinio laikotarpių išlaidų, duosiančių ateityje ekonominę naudą, dalis, kuri tenka per ataskaitinį laikotarpį uždirbtoms pajamoms ar prisiimtiems išpareigojimams. Išlaidos, skirtos pajamoms uždirbti būsimaisiais laikotarpiais, apskaitoje registruojamos ir finansinėse ataskaitose pateikiamos kaip turtas bei pripažįstamos sąnaudomis būsimaisiais laikotarpiais.

Tais atvejais, kai IA sąnaudas, kurias ji patyrė vykdydama ne savo funkcijas, kompensuoja trečioji šalis, pripažintos sąnaudos sumažinamos kompensacijos suma. Jei kompensacija viršija sąnaudas, likusi suma registruojama kaip pajamos.

Sandoriai užsienio valiuta

Sandorių užsienio valiuta apskaitos principai nustatyti 21-ajame viešojo sektoriaus apskaitos ir finansinės atskaitomybės standarte „Sandoriai užsienio valiuta“, patvirtintame Lietuvos Respublikos finansų ministro 2007 m. lapkričio 29 d. įsakymu Nr. 1K-348 „Dėl Viešojo sektoriaus apskaitos ir finansinės atskaitomybės 21-ojo standarto patvirtinimo“.

Sandoriai užsienio valiuta pirminio pripažinimo metu įvertinami ir registruojami apskaitoje pagal sandorio dieną galiojantį euro ir užsienio valiutos santykį, nustatytą vadovaujantis Lietuvos Respublikos finansinės apskaitos įstatymu.

Valiutinių straipsnių likučiai perkainojami pagal ataskaitinio laikotarpio pabaigos euro ir užsienio valiutos santykį, nustatytą vadovaujantis Lietuvos Respublikos finansinės apskaitos įstatymu.

Poataskaitiniai įvykiai

Poataskaitinių įvykių apskaitos ir pateikimo finansinių ataskaitų rinkinyje principai nustatyti 18-ajame VSAFAS „Atidėjiniai, neapibrėžtieji išpareigojimai, neapibrėžtasis turtas ir poataskaitiniai įvykiai“.

Poataskaitiniai įvykiai, kurie suteikia papildomos informacijos, yra padarę reikšmingą poveikį ataskaitinio laikotarpio finansinei būklei, veiklos rezultatams, pinigų srautams, yra koreguojantieji poataskaitiniai įvykiai. Atsižvelgiant į koreguojančiųjų poataskaitinių įvykių įtakos parengtoms finansinėms ataskaitoms reikšmę, jie yra rodomi finansinės būklės, veiklos rezultatų ir pinigų srautų ataskaitose.

Poataskaitiniai įvykiai, kurie nesuteikia papildomos informacijos, nėra padarę reikšmingo poveikio finansinei būklei paskutinę ataskaitinio laikotarpio dieną (t. y. šie įvykiai parodo sąlygas, atsiradusias po paskutinės ataskaitinio laikotarpio dienos), yra nekoreguojantieji poataskaitiniai įvykiai. Įvykus šiems įvykiams, finansinės ataskaitos nekoreguojamos.

Nekoreguojantieji poataskaitiniai įvykiai aprašomi aiškinamajame rašte, kai jie yra reikšmingi.

Apskaitos politikos keitimas

Apskaitos politikos keitimo principai nustatyti 7-ajame viešojo sektoriaus apskaitos ir finansinės atskaitomybės standarte „Apskaitos politikos, apskaitinių įverčių keitimas ir klaidų taisymas“, patvirtintame Lietuvos Respublikos finansų ministro 2008 m. vasario 8 d. įsakymu Nr. 1K058 „Dėl 7-ojo viešojo sektoriaus apskaitos ir finansinės atskaitomybės standarto patvirtinimo“ (toliau – 7-asis VSAFAS „Apskaitos politikos, apskaitinių įverčių keitimas ir klaidų taisymas“).

Pasirinkta apskaitos politika turi būti taikoma nuolat arba gana ilgą laiką, kad būtų galima palyginti skirtingų atskaitinių laikotarpių finansines ataskaitas. Tokio palyginimo reikia, kad būtų galima nustatyti finansinės būklės, veiklos rezultatų ir pinigų srautų keitimosi tendencijas.

Apskaitos politikos keitimas finansinėse ataskaitose parodomas taikant retrospektyvinį būdą, t. y. nauja apskaitos politika taikoma taip, lyg ji visada būtų buvusi naudojama, todėl pakeista apskaitos politika yra pritaikoma ūkinėms operacijoms nuo jų atsiradimo. Jeigu apskaitos politikos keitimas finansinėse ataskaitose rodomas taikant perspektyvinį būdą, pakeista apskaitos politika taikoma nuo sprendimo ją taikyti dienos.

Poveikis, kurį daro apskaitos politikos keitimas einamojo atskaitinio laikotarpio informacijai ir darytų ankstesnių atskaitinių laikotarpių informacijai, registruojamas apskaitoje tuo atskaitiniu laikotarpiu, kuriuo apskaitos politika pakeičiama, ir parodomas einamojo atskaitinio laikotarpio finansinėse ataskaitose. Atskaitinio laikotarpio veiklos rezultatų atskaitoje apskaitos politikos keitimo poveikio dalis, susijusi su ankstesniais laikotarpiais, rodoma straipsnyje

„Apskaitos politikos keitimo ir esminių klaidų taisymo įtaka“. Lyginamoji ankstesnio atskaitinio laikotarpio informacija finansinėse ataskaitose pateikiama tokia, kokia buvo, t. y. nėra koreguojama. Su apskaitos politikos keitimu susijusi informacija pateikiama finansinių ataskaitų aiškinamajame rašte, nurodant apskaitos politikos keitimo priežastis, kokiems finansinės būklės ir veiklos rezultatų ataskaitų straipsniams šis pakeitimas turėjo įtakos ir kokiomis sumomis šie straipsniai buvo koreguoti.

Apskaitos įverčių keitimas

Apskaitinių įverčių principai ir taisyklės nustatyti 7-ajame VSAFAS „Apskaitos politikos, apskaitinių įverčių keitimas ir klaidų taisymas“.

Apskaitinis įvertis – remiantis prielaidomis, atsižvelgiant į dabartinę turto ir įsipareigojimų vertę ir tikėtiną naudą ar įsipareigojimus, nustatomas apytikslis dydis, naudojamas turto ir įsipareigojimų vertei nustatyti. Apskaitiniai įverčiai naudojami, kai turto ar įsipareigojimų vertė negali būti tiksliai apskaičiuota, o tik įvertinta.

Apskaitiniai įverčiai yra peržiūrimi, jei pasikeičia aplinkybės, kuriomis buvo remtasi atliekant įvertinimą, arba atsiranda papildomos informacijos ar kitų įvykių.

Apskaitinio įverčio keitimas nesusijęs su ankstesniais laikotarpiais ir nėra apskaitos klaidos taisymas, todėl finansinėje apskaitoje registruojamas tuo atskaitiniu laikotarpiu, kuriuo keitimas buvo atliktas, o finansinėse ataskaitose parodomas taikant perspektyvinį būdą.

Finansinių ataskaitų elemento vertės pokytis, atsiradęs dėl apskaitinio įverčio pokyčio, turi būti parodytas toje pačioje veiklos rezultatų ataskaitos eilutėje, kurioje buvo parodyta prieš tai buvusi šio ataskaitos elemento vertė. Informacija, susijusi su apskaitinio įverčio pakeitimu, pateikiama aiškinamajame rašte.

Apskaitos klaidų taisymas

Apskaitos klaidų taisymo principai ir taisyklės nustatyti 7-ajame VSAFAS „Apskaitos politikos, apskaitinių įverčių keitimas ir klaidų taisymas“.

Apskaitos klaida – klaida, kuri atsiranda dėl neteisingo skaičiavimo, netinkamo apskaitos metodo taikymo, neteisingo ūkinės operacijos registravimo ar dėl apsirikimo.

FINANSINĖS ATASKAITOS 2025 M. GRUODŽIO 31 D.
(visos sumos eurais ir euro centais, jeigu nenurodyta kitaip)

Esminė apskaitos klaida – einamuoju ataskaitiniu laikotarpiu išaiškėjusi klaida, dėl kurios praėjusio laikotarpio ar kelių praėjusių ataskaitinių laikotarpių finansinės ataskaitos negali būti laikomos iš esmės patikimomis. Apskaitos klaida laikoma esmine, jei jos vertinė išraiška individualiai arba kartu su kitų ataskaitinio laikotarpio klaidų vertine išraiška yra didesnė nei 1 proc. viso Ekonomikos ir inovacijų ministerijos turto vertės.

Einamuoju ataskaitiniu laikotarpiu gali būti pastebėtos klaidos, padarytos praėjusių ataskaitinių laikotarpių finansinėse ataskaitose. Ir esminės, ir neesminės apskaitos klaidos taisomos einamojo ataskaitinio laikotarpio finansinėse ataskaitose iki jų patvirtinimo apskaitos ir ataskaitų konsolidavimo informacinėje sistemoje dienos.

Klaidų taisymo įtaka finansinėse ataskaitose parodoma taip:

- 1) jei apskaitos klaida nėra esminė, jos taisymas registruojamas toje pačioje sąskaitoje, kurioje buvo užregistruota klaidinga informacija, ir parodomas toje pačioje veiklos rezultatų ataskaitos eilutėje, kurioje buvo pateikta klaidinga informacija;
- 2) jei apskaitos klaida esminė, jos taisymas registruojamas tam skirtoje sąskaitoje ir parodomas veiklos rezultatų ataskaitos eilutėje „Apskaitos politikos keitimo bei esminių klaidų taisymo įtaka“. Lyginamoji ankstesnio ataskaitinio laikotarpio finansinė informacija pateikiama tokia, kokia buvo, t. y. nekoreguojama.

Aiškinamajame rašte pateikiama tokia su esminės klaidos taisymu susijusi informacija: esminių apskaitos klaidų pobūdis ir ataskaitinis laikotarpis, kuriuo esminė klaida buvo padaryta; kokiems finansinės būklės ataskaitos straipsniams esminės apskaitos klaidos taisymas turėjo įtakos; koregavimo suma, registruota apskaitoje ir įtraukta parodant grynąjį ataskaitinio laikotarpio perviršį ar deficitą.

Informacijos pagal segmentus pateikimas

Informacijos apie segmentus pateikimo reikalavimai nustatyti 25-ajame viešojo sektoriaus apskaitos ir finansinės atskaitomybės standarte „Segmentai“, patvirtintame Lietuvos Respublikos finansų ministro 2008 m. liepos 10 d. įsakymu Nr. 1K-232 „Dėl Viešojo sektoriaus apskaitos ir finansinės atskaitomybės standarto 25-ojo standarto patvirtinimo“, (toliau – 25-asis VSAFAS „Segmentai“).

IA finansinėse ataskaitose pateikiama informacija apie segmentus. Segmentai – IA veiklos dalys pagal vykdomas valstybės funkcijas, apimančios vienaarūšes IA teikiamas viešąsias paslaugas pagal valstybės funkcijų klasifikatorių.

Apie kiekvieną segmentą pateikiama tokia informacija: segmento pagrindinės veiklos sąnaudos; segmento pagrindinės veiklos pinigų srantai.

Jei turto, įsipareigojimų, finansavimo sumų, pajamų ir sąnaudų priskyrimo segmentui pagrindas yra neaiškus, šios sumos yra priskiriamos prie didžiausią IA veiklos dalį sudarančio ekonomikos sektoriaus segmento.

Straipsnių tarpusavio įskaitos ir palyginamieji skaičiai

Informacijos apie segmentus pateikimo reikalavimai nustatyti 25-ajame VSAFAS „Segmentai“.

Turtas ir įsipareigojimai, pajamos ir sąnaudos bei pinigų įplaukos ir išmokos finansinėse ataskaitose parodomi atskirai. Sudarant finansinių ataskaitų rinkinį, turto ir įsipareigojimų, taip pat pajamų ir sąnaudų tarpusavio įskaita negalima, išskyrus atvejus, kai konkretus Viešojo sektoriaus apskaitos ir finansinės atskaitomybės standartas reikalauja būtent tokios įskaitos.

Viešojo sektoriaus apskaitos ir finansinės atskaitomybės standartuose nustatytais atvejais pajamų ir sąnaudų straipsnių tarpusavio įskaita gali būti atliekama finansinėse ataskaitose pateikiant tik rezultata (t. y. iš pajamų atėmus atitinkamas sąnaudas) – pelną arba nuostolį. Pavyzdžiui, rezultatas – pelnas arba nuostolis – yra rodomas perleidus ar pardavus ilgalaikį turtą, keičiant užsienio valiutą.

III SKYRIUS PASTABOS

1. Nematerialusis turtas (pastaba P03)

IA nematerialųjų turtą sudaro programinė įranga, licencijos, nebaigti projektai bei kitas nematerialusis turtas.

Informacija apie nematerialiojo turto balansinės vertės pasikeitimą per ataskaitinį laikotarpį pateikiama pagal 13-ojo VSAFAS „Nematerialusis turtas“ 1 priede nustatytą formą „Nematerialiojo turto balansinės vertės pasikeitimas per ataskaitinį laikotarpį“ (pridedamas priedas P3).

Ataskaitinio laikotarpio pabaigoje IA veikloje naudojamo nematerialiojo turto įsigijimo savikaina 2 463 914,78 Eur.

Per ataskaitinį laikotarpį įsigytas nematerialusis turtas detalizuojamas 3 lentelėje:

3 lentelė

| Eil. Nr. | Įsigytas nematerialusis turtas | Vertė, Eur |
|-----------------|---|-------------------|
| 1. | Paslaugų ir gaminių kontaktinio centro informacinė sistema | 463 622,39 |
| 2. | Platforma https://www.eciv.eu | 16 940,00 |
| 3. | Nebaigti projektai, sukauptos platformų ir informacinių sistemų kūrimo išlaidos: https://www.inovacijuagentura.lt https://socialinisverslas.inovacijuagentura.lt/ IA veiklos valdymo informacinė sistema (IAVVIS) | 252 204,80 |
| Iš viso: | | 732 767,19 |

Nematerialiojo turto, kuris yra visiškai amortizuotas, tačiau dar tebenaudojamas veikloje, įsigijimo savikaina:

| Turto grupė | 2025 m. naudojamo turto įsigijimo savikaina | 2024 m. naudojamo turto įsigijimo savikaina |
|-----------------------------|---|---|
| Programinė įranga | 530 196,07 | 755 641,65 |
| Kitas nematerialusis turtas | 249 280,14 | - |
| Iš viso: | 779 476,21 | 755 641,65 |

2. Ilgalaikis materialusis turtas (pastaba P04)

Informacija apie materialiojo turto balansinės vertės pasikeitimą per ataskaitinį laikotarpį pateikiama pagal 12-ojo VSAFAS „Ilgalaikis materialusis turtas“ 1 priede nustatytą formą „Ilgalaikio materialiojo turto balansinės vertės pasikeitimas per ataskaitinį laikotarpį“ (pridedamas priedas P4-1).

FINANSINĖS ATASKAITOS 2025 M. GRUODŽIO 31 D.
(visos sumos eurais ir euro centais, jeigu nenurodyta kitaip)

Per ataskaitinį laikotarpį įsigytas ilgalaikis materialusis turtas detalizuojamas 4 lentelėje:

4 lentelė

| Eil. Nr. | Įsigytas ilgalaikis materialusis turtas | Vertė, Eur |
|-----------------|---|------------------|
| 1. | Baldai (vienvietė akustinė budelė 3 vnt., dvivietė akustinė budelė 1 vnt.) | 21 929,07 |
| 2. | Kompiuterinė įranga (nešiojamas kompiuteris ASUS M00070 1 vnt., nešiojamas kompiuteris Notebook DELL Pro 14 PC14255 2 vnt., nešiojamas kompiuteris HP ProBook 465 G11 16" WUXGA 3 vnt., nešiojamo kompiuterio Acer TravelMate TMP216-5,1-G2-TCO (NB3) komplektas 9 vnt., nepertraukiamo maitinimo šaltinis (UPS) Eaton 9PX 5000i RT3U Netpack G2 2 vnt. Monitorius ASUS ROG Strix XG32UQ 32 coli 1 vnt.) | 33 095,29 |
| Iš viso: | | 55 024,36 |

Ataskaitinio laikotarpio pabaigoje IA veikloje naudojamo materialiojo turto įsigijimo savikaina 1 061 440,83 Eur. Ilgalaikio materialiojo turto, kuris yra visiškai nudėvėtas, tačiau dar tebenaudojamas veikloje, įsigijimo savikaina:

| Turto grupė | 2025 m. naudojamo turto įsigijimo savikaina | 2024 m. naudojamo turto įsigijimo savikaina |
|---------------------|---|---|
| Kompiuterinė įranga | 458 581,46 | 326 668,71 |
| Baldai | 5 621,64 | 5 621,64 |
| Biuro įranga | 80 688,37 | 46 268,89 |
| Iš viso | 544 891,47 | 378 559,24 |

3. Atsargos (pastaba P08)

Informacija apie atsargų vertės pasikeitimą per ataskaitinį laikotarpį pateikiama pagal 8-ojo VSAFAS „Atsargos“ 1 priede nustatytą formą „Atsargų vertės pasikeitimas per ataskaitinį laikotarpį“ (pridedamas priedas P8 priedas).

Per 2025 m. buvo įsigyta atsargų už 42 007,76 Eur. Ataskaitiniu laikotarpiu kaip atsargos buvo įsigijami: ūkinės prekės, reprezentacinės ir viešinimo prekės, ūkinis inventorių, kuras automobiliams ir kitos prekės.

Atsargų likutis laikotarpio pabaigoje sudarė 705,23 Eur, iš jų: 80,23 Eur - įsigyto kuro likutis ir 625,00 Eur - viešinimo prekės.

4. Išankstiniai apmokėjimai (pastaba P09)

Informacija apie išankstinius apmokėjimus ataskaitinio laikotarpio pabaigai pateikiama pagal 6-ojo VSAFAS „Finansinių atskaitų aiškinamasis raštas“ 6 priede nustatytą formą „Informacija apie išankstinius apmokėjimus“ (pridedamas priedas P9).

Išankstinių apmokėjimų viešojo sektoriaus subjektams pavedimams vykdyti ir ateinančių laikotarpių sąnaudos kitų ne viešojo sektoriaus subjektams pavedimams vykdyti sumas sudaro, projektų partneriams ir projektų vykdytojams pervesti avansai projektų įgyvendinimui.

Kitas ateinančių laikotarpių sąnaudas sudaro - sąnaudos, kurios bus pripažintos vėlesniais ataskaitiniais laikotarpiais. Jas sudaro: programinės įrangos ir licencijų nuomos, žiniasklaidos

FINANSINĖS ATASKAITOS 2025 M. GRUODŽIO 31 D.

(visos sumos eurais ir euro centais, jeigu nenurodyta kitaip)

stebėsenos ir įvairių portalų prenumeratos, draudimo, dalyvavimo parodose, konferencijose ir kituose renginiuose, komandiruočių (kelionės ir apgyvendinimo), darbo užmokesčio už kasmetines atostogas ateinančio mėnesio ir kt. išlaidos.

Išankstinių apmokėjimų balansinė vertė ataskaitinio laikotarpio pabaigoje 4 074 058,50 Eur. Išankstinius apmokėjimus sudaro:

- 1) išankstiniai apmokėjimai tiekėjams 298 708,12 Eur už dalyvavimą parodose, konferencijose, už konsultacijas ir kitas paslaugas;
- 2) išankstiniai apmokėjimai kitiems viešojo sektoriaus subjektams pavedimams vykdyti 1 123 903,77 Eur, tame skaičiuje 33 593,67 Eur Lietuvos Respublikos Krašto apsaugos ministerijos (toliau – KAM) priemonės „Vykdyti mokslo tiriamąją veiklą, skatinti naujųjų gynybos technologijų kūrimą ir vystymą“ įgyvendinimui, 113 432,55 Eur projekto „101083746-EDIH4IAE.LT-Digital-2021-EDH-01, 2022-09-28“ įgyvendinimui ir 976 877,55 Eur projekto „Padidinti inovacijų paklausą Lietuvoje, išnaudojant viešųjų pirkimų potencialą“ įgyvendinimui;
- 3) ateinančių laikotarpių sąnaudos kitų ne viešojo sektoriaus subjektų (verslo įmonių) pagal projektų finansavimo sutartis 1 573 546,37 Eur, tame skaičiuje 550 149,85 Eur projekto „101083746-EDIH4IAE.LT-Digital-2021-EDH-01, 2022-09-28“ įgyvendinimo sąnaudos, 81 000,00 Eur projekto Nr. 02-002-P-0001 „Misijomis grįstų mokslo ir inovacijų programų įgyvendinimas“ įgyvendinimo sąnaudos, 210 712,20 Eur projekto „Padidinti inovacijų paklausą Lietuvoje, išnaudojant viešųjų pirkimų potencialą“ įgyvendinimo sąnaudos, 456 788,34 Eur projekto Nr. 02-0113-J-0001 „Skatinti startuolių inovatyvių produktų ar jų prototipų kūrimą“ įgyvendinimo sąnaudos, 242 002,52 Eur KAM priemonės „Vykdyti mokslo tiriamąją veiklą, skatinti naujųjų gynybos technologijų kūrimą ir vystymą“ įgyvendinimo sąnaudos, 32 893,46 Eur priemonių Nr. 01.2.1-MITA-T-851 „Inočekiai“ ir Nr. 01.2.1-MITA-T-852 „Inostartas ir Inočekiai“ įgyvendinimo sąnaudos;
- 4) kitos ateinančių laikotarpių sąnaudos 1 077 900,24 Eur. Ši suma per ateinančius finansinius metus bus pripažinta darbo užmokesčio, komandiruočių (apgyvendinimo ir kelionių), informacinių technologijų paslaugų, viešinimo, dalyvavimo parodose, kituose renginiuose ir pan. sąnaudomis.

5. Per vienerius metus gautinos sumos (pastaba P10)

Informacija apie per vienerius metus gautinas sumas ataskaitinio laikotarpio pabaigoje pateikiama pagal 17-ojo VSAFAS „Finansinis turtas ir finansiniai įsipareigojimai“ 7 priede nustatytą formą „Informacija apie per vienerius metus gautinas sumas“ (pridedamas priedas P10).

Per vienerius metus gautinų sumų balansinė vertė ataskaitinio laikotarpio pabaigoje sudarė 4 676 575,47 Eur:

- 1) gautinos sumos už suteiktas paslaugas 1 568,16 Eur;
- 2) sukauptos gautinos sumos 3 344 396,91 Eur, t.y. 1 204 348,49 Eur atostogų kaupiniai, 2 140 048,42 Eur sukauptos finansavimo pajamos (į sąnaudas neįskaičiuotos sumos pagal tiekėjams apmokėtas sąskaitas, sukauptos projektų finansavimo pajamos būsimoms sąnaudoms padengti);
- 3) kitos gautinos sumos 1 330 610,40 Eur, t.y. 1 297 225,66 Eur sumokėti avansai projektų vykdytojams (verslo įmonėms) projekto Nr. 02-002-P-0001 „Misijomis grįstų mokslo ir inovacijų programų įgyvendinimas“ įgyvendinimui, 29 630,98 Eur perduota VĮ Turto bankui

FINANSINĖS ATASKAITOS 2025 M. GRUODŽIO 31 D.
(visos sumos eurais ir euro centais, jeigu nenurodyta kitaip)

skolos iš projekto vykdytojo pagal priemones Nr. 01.2.1-MITA-T-851 „Inočekiai“ ir Nr. 01.2.1-MITA-T-852 „Inostartas ir Inočekiai“ išieškojimo teisė, 107,95 Eur darbo užmokesčio, 1,95 Eur gyventojų pajamų mokesčio ir 3 643,86 Eur socialinio draudimo mokesčio permokos.

6. Pinigai ir pinigų ekvivalentai (pastaba P11)

Informacija apie pinigus ataskaitinio laikotarpio pabaigai pateikiama pagal 17-ojo VSAFAS „Finansinis turtas ir finansiniai įsipareigojimai“ 8 priede nustatytą formą „Informacija apie pinigus ir pinigų ekvivalentus“ (pridedamas priedas P11).

Ataskaitinio laikotarpio pabaigoje piniginių lėšų likutį – 8 044 840,37 Eur sudaro pinigai banko sąskaitose, iš kurių:

- 1) 425 050,04 Eur – valstybės biudžeto lėšos;
- 2) 7 491 557,74 Eur – projektų įgyvendinimui skirtos lėšos;
- 3) 128 232,59 Eur – kitos sąskaitose esančios lėšos, kitos lėšos.

7. Finansavimo sumos (pastaba P12)

Informacija apie finansavimo sumas pagal šaltinį, tikslinę paskirtį, jų pokyčius ir likučius per ataskaitinį laikotarpį pateikiama pagal 20-ojo VSAFAS „Finansavimo sumos“ 4 priede nustatytą formą „Finansavimo sumos pagal šaltinį, tikslinę paskirtį ir jų pokyčiai per ataskaitinį laikotarpį“ ir 5 priede „Finansavimo sumų likučiai“ (pridedamas priedas P12).

Informacija apie gautų ir iki ataskaitinio laikotarpio pabaigos nepanaudoto 14 619 444,37 Eur finansavimo lėšų likutį pagal šaltinius pateikta 5 lentelėje.

5 lentelė

| Eil. Nr. | Finansavimo sumos pagal asignavimų šaltinius | Finansavimo sumos ataskaitinio laikotarpio pabaigai |
|----------|--|---|
| 1. | Iš valstybės biudžeto (išskyrus valstybės biudžeto asignavimų dalį gautą iš Europos Sąjungos, užsienio valstybių ir tarptautinių organizacijų) | 2 646 811,02 |
| 2. | Iš savivaldybės biudžeto (išskyrus savivaldybės biudžeto asignavimų dalį gautą iš Europos Sąjungos, užsienio valstybių ir tarptautinių organizacijų) | 24 173,77 |
| 3. | Iš Europos Sąjungos, užsienio valstybių ir tarptautinių organizacijų (finansavimo sumų dalis, kuri gaunama iš Europos Sąjungos, neįskaitant finansavimo sumų iš valstybės ar savivaldybės biudžetų ES projektams finansuoti) | 11 948 165,78 |
| 4. | Iš kitų šaltinių | 293,80 |
| | Iš viso: | 14 619 444,37 |

8. Trumpalaikiai įsipareigojimai (pastaba P17)

Informacija apie kai kurias trumpalaikes mokėtinas sumas ataskaitinio laikotarpio pabaigai pateikiama pagal 17-ojo VSAFAS „Finansinis turtas ir finansiniai įsipareigojimai“ 12 priede nustatytą formą „Informacija apie kai kurias trumpalaikes mokėtinas sumas“ (pridedamas priedas P17).

Trumpalaikių įsipareigojimų balansinė vertė ataskaitinio laikotarpio pabaigoje sudarė

FINANSINĖS ATASKAITOS 2025 M. GRUODŽIO 31 D.
(visos sumos eurais ir euro centais, jeigu nenurodyta kitaip)

2 906 606,15 Eur:

- 1) gražintinos finansavimo sumos 76 130,08 Eur, tame skaičiuje LR žemės ūkio ministerijai – 172,68 Eur, KAM – 5 690,34 Eur, Gynybos resursų agentūrai – 70 267,06 Eur;
- 2) mokėtinos sumos tiekėjams 506 216,33 Eur, tame skaičiuje 685,12 už komunalines paslaugas, 1 992,55 Eur už ryšių paslaugas, 33 104,83 Eur už biuro įrangos nuomą ir informacinių technologijų ir programų palaikymą, 1 671,99 Eur už transporto paslaugas ir kuro įsigijimą, 479,92 Eur už apgyvendinimo paslaugas (komandiruočių išlaidos), 1 799,97 Eur už kvalifikacijos kėlimo paslaugas, 452,66 Eur už viešinimo paslaugas, 158 389,00 Eur už kompiuterinės programinės įrangos ir licencijų įsigijimą, įgyvendinant projektą 02-087-P-003 „Licencijavimo proceso modernizavimas ir standartizavimas“, 189 546,50 Eur už duomenų analitikos paslaugas, 109 760,00 Eur už renginių organizavimo paslaugas, 3 630,00 Eur už monitoringo paslaugas, 4 703,79 Eur už kitas paslaugas (apsaugos, valymo, geriamojo vandens, asmens duomenų apsaugos, dokumentų archyvavimo ir pan. paslaugas);
- 3) mokėtinas pridėtinės vertės mokestis 22 272,52 Eur;
- 4) mokėtinas pelno mokestis 101,00 Eur;
- 5) mokėtinas mokestis už aplinkos teršimą 70,00 Eur;
- 6) gautos iš anksto sumokėtos sumos 30 402,46 Eur;
- 7) kitos mokėtinos sumos 2 407,08 Eur;
- 8) sukauptos mokėtinos sumos 2 269 006,68 Eur, t.y. 1 204 348,49 Eur atostogų kaupiniai ir 1 064 658,19 Eur sukauptos projekto Nr. 02-002-P-0001 „Misijomis grįstų mokslo ir inovacijų programų įgyvendinimas“ įgyvendinimo sąnaudos.

IA ilgalaikių įsipareigojimų neturi.

9. Grynasis turtas (pastaba P18)

IA grynasis turtas susideda iš dalininko įnašų ir sukaupto perviršio/deficito (veiklos rezultato).

2025 m. pagrindinės veiklos rezultatas deficitas (-) 1 965,15 Eur, kurį sudaro (-) nekompensuotos renginio „Life Sciences Baltics 2025“ išlaidos.

Kitos veiklos perviršis (+) 1 658,40 Eur, kurį sudaro pajamos už suteiktas paslaugas (+) 281 877,67 Eur ir suteiktų paslaugų sąnaudos (-) 280 219,27 Eur.

Finansinės ir investicinės veiklos deficitas (-) 21 119,03 Eur, kurį sudaro (+) 6,55 Eur pajamos dėl teigiamos valiutos kurso pasikeitimo įtakos ir (+) 623,98 Eur baudų pajamos bei (-) 110,44 Eur sąnaudos dėl valiutos kurso neigiamos pasikeitimo įtakos, susidariusios dėl atliekamų mokėjimų tiekėjams kita užsienio valiuta ir (-) 21 639,12 Eur teismų bylinėjimosi išlaidos.

Nuo komercinių pajamų priskaičiuotas pelno mokestis 175,00 Eur už 2024 m. ir 101,00 Eur už 2025 m.

Ataskaitinio laikotarpio grynasis deficitas (-) 21 701,78 Eur, kuris susidaro iš pagrindinės veiklos bei finansinės ir investicinės veiklos deficito ir kitos veiklos perviršio.

Informacija apie grynojo turto pokyčius pateikta 4-ojo VSAFAS „Grynojo turto pokyčių ataskaita“ 1 priede (pridedama).

10. Pagrindinės veiklos sąnaudos (pastaba P02)

Informacija pagal veiklos segmentus pateikiama 25-ojo VSAFAS „Segmentai“ priede nustatytą formą „Ataskaitinio laikotarpio informacija pagal veiklos segmentus“ (pridedamas priedas P2 priedas).

IA apskaitos veiklą vykdo pagal valstybės funkcijos veiklos segmentą „Ekonomika“.

11. Darbo užmokesčio ir socialinio draudimo sąnaudos (pastaba P22)

Informacija apie su darbo santykiais susijusias išmokas yra pateikta pagal 24-ame VSAFAS nustatytus reikalavimus (pridedamas priedas P22 priedas).

12. Kitos veiklos pajamos (pastaba P21)

Kitos veiklos pajamos 281 877,67 Eur gautos vykdant šias veiklas:

- 1) organizuojant Lietuvoje įsikūrusių įmonių dalyvavimą parodose užsienio valstybėse pajamos 4 132,23 Eur, išlaidos 4 132,23 Eur;
- 2) organizuojant renginį „Life sciences Baltics“ Lietuvoje pajamos 236 155,88 Eur, išlaidos 236 155,88 Eur;
- 3) teikiant konsultacines ekspertines paslaugas pajamos 21 946,00 Eur, išlaidos 20 219,82 Eur (iš jų 10 077,00 Eur darbo užmokesčio išlaidos);
- 4) organizuojant renginį „Start up Fair“ Lietuvoje pajamos 19 643,56 Eur, išlaidos 19 711,34 Eur.

Informacija yra pateikta pagal 10-ame VSAFAS nustatytus reikalavimus (pridedamas priedas P21).

13. Finansinės ir investicinės veiklos pajamos ir sąnaudos (pastaba P23)

Informacija apie investicinės veiklos pajamas ir sąnaudas ataskaitinio laikotarpio pabaigai pateikiama pagal 6-ojo VSAFAS „Finansinių atskaitų aiškinamasis raštas“ 4 priede nustatytą formą „Finansinės ir investicinės veiklos pajamos ir sąnaudos“ (pridedamas priedas P23).

14. Apskaitos politikos keitimo ir esminių apskaitos klaidų taisymo įtaka (pastaba P01)

Apskaitos politikos keitimo ir klaidų taisymo per ataskaitinį laikotarpį nebuvo.

15. Finansinės rizikos valdymas

Informacija apie įsipareigojimų dalį nacionaline ir užsienio valiutomis ataskaitinio laikotarpio pabaigai pateikiama pagal 17-ojo VSAFAS „Finansinis turtas ir finansiniai įsipareigojimai“ 13 priede nustatytą formą „Informacija apie įsipareigojimų dalį nacionaline ir užsienio valiutomis“.

2025 m. gruodžio 31 d. IA neturėjo paskolų ir palūkanų išlaidų, rizika dėl palūkanų normų svyravimo buvo neaktuali.

2025 m. gruodžio 31 d. IA neturi įsigyto turto ir įsipareigojimų užsienio valiuta. Ataskaitiniu laikotarpiu IA turėjo sandorių užsienio valiuta ir gavo 6,55 Eur pajamų dėl teigiamos valiutos kurso pasikeitimo įtakos ir patyrė 110,44 Eur sąnaudų dėl neigiamos valiutos kurso pasikeitimo įtakos. Rizika, kad IA ir ateityje dėl užsienio valiutos operacijų patirs nuostolių dėl tam tikros užsienio valiutos kurso arba jo svyravimo yra aktuali.

16. Neapibrėžtieji įsipareigojimai ir neapibrėžtasis turtas

2025 m. gruodžio 31 d. IA neapibrėžtieji įsipareigojimai yra 33 977,22 Eur, kuriuos sudarė IA ir Mokslo, inovacijų ir technologijų agentūros (toliau – MITA) perduotų VĮ Turto bankui skolų iš projektų vykdytojų išieškojimo teisė (bendru Lietuvos Respublikos ekonomikos ir inovacijų ministro ir Lietuvos Respublikos švietimo, mokslo ir sporto ministro 2022 m. kovo 30 d. įsakymo „Dėl biudžetinės įstaigos Mokslo, inovacijų ir technologijų agentūros veiklų perdavimo viešajai įstaigai Inovacijų agentūrai“ MITA inovacinės veiklos funkcijos buvo perduotos IA).

IA yra 39 administracinių bylų dalyvė. Bylos yra susijusios su IA administruojamų Europos Sąjungos struktūrinių fondų investicijų ir kitų priemonių projektais. Bylų baigtis neaiški ir nėra galimybės įvertinti galimų įsipareigojimų.

IA atidėjinių nėra suformavusi.

17. Reikšmingi poataskaitiniai įvykiai

Per ataskaitinį laikotarpį nebuvo nustatyta reikšmingų poataskaitinių įvykių, turinčių įtakos IA veiklai.

Laikinais atliekantis direktoriaus funkcijas

Paulius Kamaitis

Finansų apskaitos skyriaus vadovė

Renata Zakažauskienė

Viešoji įstaiga Inovacijų agentūra, 125447177, Juozo Balčikonio g. 3, Vilnius

2025 M. GRUODŽIO 31 D. pasibaigusių metų FINANSINIŲ ATASKAITŲ RINKINYS

(Visos sumos eurais, jei nenurodyta kitaip)

Patvirtinta
ID: -2147350105
D/L: 2026-03-02 11:19:24

P2 Informacija pagal segmentus

ATASKAITINIO LAIKOTARPIO INFORMACIJA PAGAL VEIKLOS SEGMENTUS

| Eil. Nr. | Finansinių ataskaitų straipsniai | Segmentai | | | | | | | Segmentai | | | Iš viso |
|----------|---|-----------------------------|--------|--------------------------------------|----------------|------------------|----------------------------|-------------------|------------------------------|-----------|-------------------|----------------|
| | | Bendros valstybės paslaugos | Gyvyba | Viešoji tvarka ir visuomenės apsauga | Ekonomika | Aplinkos apsauga | Būstas ir komunalinis ūkis | Sveikatos apsauga | Poilsis, kultūra ir religija | Švietimas | Socialinė apsauga | |
| 1 | 2 | 3 | 4 | 5 | 6 | 7 | 8 | 9 | 10 | 11 | 12 | 13 |
| 1 | Pagrindinės veiklos sąnaudos | | | | -38.783.707,10 | | | | | | | -38.783.707,10 |
| 1.1 | Darbo užmokesčio ir socialinio draudimo | | | | -15.857.480,10 | | | | | | | -15.857.480,10 |
| 1.2 | Nusidevėjimo ir amortizacijos | | | | -332.410,44 | | | | | | | -332.410,44 |
| 1.3 | Komunalinių paslaugų ir ryšių | | | | -78.690,05 | | | | | | | -78.690,05 |
| 1.4 | Komandiruočių | | | | -386.387,94 | | | | | | | -386.387,94 |
| 1.5 | Transporto | | | | -42.326,72 | | | | | | | -42.326,72 |
| 1.6 | Kvalifikacijos kelimo | | | | -113.833,03 | | | | | | | -113.833,03 |
| 1.7 | Paprastojo remonto ir eksploatavimo | | | | | | | | | | | |
| 1.8 | Nuvertėjimo ir nurašytų sumų | | | | | | | | | | | |
| 1.9 | Sunaudotų ir parduotų atsargų savikaina | | | | -49.735,81 | | | | | | | -49.735,81 |
| 1.10 | Socialinių išmokų | | | | | | | | | | | |
| 1.11 | Nuomos | | | | -762.130,05 | | | | | | | -762.130,05 |
| 1.12 | Finansavimo | | | | -6.452.522,37 | | | | | | | -6.452.522,37 |
| 1.13 | Kitų paslaugų | | | | -12.628.417,41 | | | | | | | -12.628.417,41 |
| 1.14 | Kitos | | | | -2.079.773,18 | | | | | | | -2.079.773,18 |
| 2 | Apskaitos politikos keitimo ir esminių apskaitos klaidų taisymo įtaka | | | | | | | | | | | |
| 3 | Pagrindinės veiklos pinigų srautai | | | | | | | | | | | |
| 3.1 | Išmokos | | | | -38.678.315,49 | | | | | | | -38.678.315,49 |
| 3.1.1 | Darbo užmokesčio ir socialinio draudimo | | | | -15.893.036,85 | | | | | | | -15.893.036,85 |
| 3.1.2 | Komunalinių paslaugų ir ryšių | | | | -77.951,34 | | | | | | | -77.951,34 |
| 3.1.3 | Komandiruočių | | | | -467.902,77 | | | | | | | -467.902,77 |
| 3.1.4 | Transporto | | | | -42.894,17 | | | | | | | -42.894,17 |
| 3.1.5 | Kvalifikacijos kelimo | | | | -171.005,71 | | | | | | | -171.005,71 |
| 3.1.6 | Paprastojo remonto ir eksploatavimo | | | | -1.266,30 | | | | | | | -1.266,30 |
| 3.1.7 | Atsargų įsigijimo | | | | -41.124,77 | | | | | | | -41.124,77 |
| 3.1.8 | Socialinių išmokų | | | | -21.096,50 | | | | | | | -21.096,50 |
| 3.1.9 | Nuomos | | | | -643.449,74 | | | | | | | -643.449,74 |
| 3.1.10 | Kitų paslaugų įsigijimo | | | | -14.700.051,86 | | | | | | | -14.700.051,86 |
| 3.1.11 | Sumokėtos palūkanos | | | | | | | | | | | |
| 3.1.12 | Kitos išmokos | | | | -6.618.535,48 | | | | | | | -6.618.535,48 |

Viešoji įstaiga Inovacijų agentūra, 125447177, Juozo Balčikonio g. 3, Vilnius

2025 M. GRUODŽIO 31 D. pasibaigusių metų FINANSINIŲ ATASKAITŲ RINKINYS

(Visos sumos eurais, jei nenurodyta kitaip)

Patvirtinta
ID: -2147350105
D/L: 2026-03-02 11:19:24

PRAĖJUSIO ATASKAITINIO LAIKOTARPIO INFORMACIJA PAGAL VEIKLOS SEGMENTUS

| Eil. Nr. | Finansinių ataskaitų straipsniai | Segmentai | | | | | | | Segmentai | | | Iš viso |
|----------|---|-----------------------------|--------|--------------------------------------|----------------|------------------|----------------------------|-------------------|------------------------------|-----------|-------------------|----------------|
| | | Bendros valstybės paslaugos | Gyvyba | Viešoji tvarka ir visuomenės apsauga | Ekonomika | Aplinkos apsauga | Būstas ir komunalinis ūkis | Sveikatos apsauga | Poilsis, kultūra ir religija | Švietimas | Socialinė apsauga | |
| 1 | 2 | 3 | 4 | 5 | 6 | 7 | 8 | 9 | 10 | 11 | 12 | 13 |
| 1 | Pagrindinės veiklos sąnaudos | | | | -28.182.575,65 | | | | | | | -28.182.575,65 |
| 1.1 | Darbo užmokesčio ir socialinio draudimo | | | | -13.854.383,85 | | | | | | | -13.854.383,85 |
| 1.2 | Nusidėjimo ir amortizacijos | | | | -471.353,38 | | | | | | | -471.353,38 |
| 1.3 | Komunalinių paslaugų ir ryšių | | | | -87.793,38 | | | | | | | -87.793,38 |
| 1.4 | Komandiruočių | | | | -424.263,83 | | | | | | | -424.263,83 |
| 1.5 | Transporto | | | | -69.505,33 | | | | | | | -69.505,33 |
| 1.6 | Kvalifikacijos kelimo | | | | -97.051,96 | | | | | | | -97.051,96 |
| 1.7 | Paprastojo remonto ir eksploatavimo | | | | | | | | | | | |
| 1.8 | Nuvertėjimo ir nurašytų sumų | | | | | | | | | | | |
| 1.9 | Sunaudotų ir parduotų atsargų savikaina | | | | -121.844,32 | | | | | | | -121.844,32 |
| 1.10 | Socialinių išmokų | | | | | | | | | | | |
| 1.11 | Nuomos | | | | -612.899,53 | | | | | | | -612.899,53 |
| 1.12 | Finansavimo | | | | -2.612.847,16 | | | | | | | -2.612.847,16 |
| 1.13 | Kitų paslaugų | | | | -8.934.532,06 | | | | | | | -8.934.532,06 |
| 1.14 | Kitos | | | | -896.100,85 | | | | | | | -896.100,85 |
| 2 | Apskaitos politikos keitimo ir esminių apskaitos klaidų taisymo įtaka | | | | | | | | | | | |
| 3 | Pagrindinės veiklos pinigų srautai | | | | | | | | | | | |
| 3.1 | Išmokos | | | | -29.127.880,19 | | | | | | | -29.127.880,19 |
| 3.1.1 | Darbo užmokesčio ir socialinio draudimo | | | | -13.621.669,32 | | | | | | | -13.621.669,32 |
| 3.1.2 | Komunalinių paslaugų ir ryšių | | | | -71.748,35 | | | | | | | -71.748,35 |
| 3.1.3 | Komandiruočių | | | | -442.399,83 | | | | | | | -442.399,83 |
| 3.1.4 | Transporto | | | | -51.557,47 | | | | | | | -51.557,47 |
| 3.1.5 | Kvalifikacijos kelimo | | | | -237.019,94 | | | | | | | -237.019,94 |
| 3.1.6 | Paprastojo remonto ir eksploatavimo | | | | | | | | | | | |
| 3.1.7 | Atsargų įsigijimo | | | | -100.205,77 | | | | | | | -100.205,77 |
| 3.1.8 | Socialinių išmokų | | | | -22.984,11 | | | | | | | -22.984,11 |
| 3.1.9 | Nuomos | | | | -612.367,13 | | | | | | | -612.367,13 |
| 3.1.10 | Kitų paslaugų įsigijimo | | | | -10.703.173,78 | | | | | | | -10.703.173,78 |
| 3.1.11 | Sumokėtos palūkanos | | | | | | | | | | | |
| 3.1.12 | Kitos išmokos | | | | -3.264.754,49 | | | | | | | -3.264.754,49 |

P3 Nematerialusis turtas

INFORMACIJA APIE NEMATERIALIOJO TURTO BALANSINĖS VERTĖS PASIKEITIMĄ

| Eil. Nr. | Straipsniai | Plėtros darbai | Programinė įranga ir jos licencijos | Kitas nematerialusis turtas | | | Nebaigti projektai ir išankstiniai apmokėjimai | | Prestžas | Iš viso |
|----------|---|----------------|-------------------------------------|-----------------------------------|---------------------------|-----------------------------|--|--------------------------|----------|---------------|
| | | | | Patentai, autorių ir kitos teisės | Nematerialiosios vertybės | Kitas nematerialusis turtas | Nebaigti projektai | Išankstiniai apmokėjimai | | |
| 1 | 2 | 3 | 4 | 5 | 6 | 7 | 8 | 9 | 10 | 11 |
| 1 | Įsigijimo ar pasigaminimo savikaina ataskaitinio laikotarpio pradžioje | | 530.196,07 | | | 1.163.938,58 | 37.012,94 | | | 1.731.147,59 |
| 2 | Įsigijimai per ataskaitinį laikotarpį | | | | | 480.562,39 | 252.204,80 | | | 732.767,19 |
| 2.1 | pirkto nematerialiojo turto įsigijimo savikaina | | | | | 480.562,39 | 252.204,80 | | | 732.767,19 |
| 2.2 | neatlygintinai gauto nematerialiojo turto įsigijimo savikaina | | | | | | | | | |
| 2.3 | nematerialusis turtas, įsigytas pagal finansinės nuomos (lizingo) sutartis | | | | | | | | | |
| 3 | Parduoto, perduoto ir nurašyto nematerialiojo turto suma per ataskaitinį laikotarpį | | | | | | | | | |
| 3.1 | parduoto | | | | | | | | | |
| 3.2 | perduoto | | | | | | | | | |
| 3.3 | nurašyto | | | | | | | | | |
| 4 | Pergrupavimai (+/-) | | | | | 37.012,94 | -37.012,94 | | | 0,00 |
| 5 | Kiti pokyčiai | | | | | | | | | |
| 6 | Įsigijimo ar pasigaminimo savikaina ataskaitinio laikotarpio pabaigoje (1+2-3+/-4+/-5) | | 530.196,07 | | | 1.681.513,91 | 252.204,80 | | | 2.463.914,78 |
| 6.1 | Iš jos: Nematerialiojo turto, kuris yra visiškai amortizuotas, tačiau vis dar naudojamas viešojo sektoriaus subjekto veikloje, įsigijimo ar pasigaminimo savikaina | | | | | | | | | |
| 7 | Sukaupta amortizacijos suma ataskaitinio laikotarpio pradžioje | X | -530.196,07 | | X | -946.120,80 | X | X | | -1.476.316,87 |
| 8 | Neatlygintinai gauto nematerialiojo turto sukaupta amortizacijos suma | X | | | X | | X | X | | |
| 9 | Apskaičiuota amortizacijos suma per ataskaitinį laikotarpį | X | | | X | -193.386,14 | X | X | | -193.386,14 |
| 10 | Sukaupta parduoto, perduoto ir nurašyto nematerialiojo turto amortizacijos suma | X | | | X | | X | X | | |
| 10.1 | parduoto | X | | | X | | X | X | | |
| 10.2 | perduoto | X | | | X | | X | X | | |
| 10.3 | nurašyto | X | | | X | | X | X | | |
| 11 | Pergrupavimai (+/-) | X | | | X | | X | X | | |
| 12 | Kiti pokyčiai | X | | | X | | X | X | | |
| 13 | Sukaupta amortizacijos suma ataskaitinio laikotarpio pabaigoje (7+8+9-10+/-11+/-12) | X | -530.196,07 | | X | -1.139.506,94 | X | X | | -1.669.703,01 |
| 14 | Nuvertėjimo suma ataskaitinio laikotarpio pradžioje | | | | | | | | | |
| 15 | Neatlygintinai gauto nematerialiojo turto sukaupta nuvertėjimo suma | | | | | | | | | |
| 16 | Apskaičiuota nuvertėjimo suma per ataskaitinį laikotarpį | | | | | | | | | |
| 17 | Panaikinta nuvertėjimo suma per ataskaitinį laikotarpį | | | | | | | | | |
| 18 | Sukaupta parduoto, perduoto ir nurašyto nematerialiojo turto nuvertėjimo suma | | | | | | | | | |

P3 Nematerialusis turtas

| Eil. Nr. | Straipsniai | Plėtros darbai | Programinė įranga ir jos licencijos | Kitas nematerialusis turtas | | | Nebaigti projektai ir išankstiniai apmokėjimai | | Prestižas | Iš viso |
|----------|---|----------------|-------------------------------------|-----------------------------------|---------------------------|-----------------------------|--|--------------------------|-----------|------------|
| | | | | Patentai, autorių ir kitos teisės | Nematerialiosios vertybės | Kitas nematerialusis turtas | Nebaigti projektai | Išankstiniai apmokėjimai | | |
| 1 | 2 | 3 | 4 | 5 | 6 | 7 | 8 | 9 | 10 | 11 |
| 18.1 | parduoto | | | | | | | | | |
| 18.2 | perduoto | | | | | | | | | |
| 18.3 | nurašyto | | | | | | | | | |
| 19 | Pergrupavimai (+/-) | | | | | | | | | |
| 20 | Kiti pokyčiai | | | | | | | | | |
| 21 | Nuvertėjimo suma ataskaitinio laikotarpio pabaigoje (14+15+16-17-18+/-19+/-20) | | | | | | | | | |
| 22 | Nematerialiojo turto likutinė vertė ataskaitinio laikotarpio pabaigoje (6-13-21) | | 0,00 | | | 542.006,97 | 252.204,80 | | | 794.211,77 |
| 23 | Nematerialiojo turto likutinė vertė ataskaitinio laikotarpio pradžioje (1-7-14) | | 0,00 | | | 217.817,78 | 37.012,94 | | | 254.830,72 |
| 24 | Per ataskaitinį laikotarpį apskaičiuotos sąnaudos už teisę naudotis programine įranga ir licencijomis | X | 178.874,87 | X | X | X | X | X | X | 178.874,87 |
| 25 | Per ataskaitinį laikotarpį apskaičiuotos sąnaudos nematerialiųjų vertybių tvarkymui ir apsaugai | X | X | X | | X | X | X | X | |

Pastabos:

1. X pažymėti ataskaitos laukai nepildomi.
2. Ataskaitos 5, 12, 20 eilutėse nurodyti pokyčiai turi būti paaiškinti aiškinamajame rašte.
3. Ataskaitos 8 ir 15 eilutėse nurodoma kito subjekto sukaupta nematerialiojo turto amortizacijos arba nuvertėjimo suma iki perdavimo.
4. Ataskaitos 10 stulpelis „Prestižas“ pildomas tik konsoliduotosiose finansinėse ataskaitose.

P4-1 Ilgalaikis materialusis turtas įsigijimo savikaina

INFORMACIJA APIE ILGALAIKIO MATERIALIOJO TURTO, VERTINAMO ĮSIGIJIMO SAVIKAINA, BALANSINĖS VERTĖS PASIKEITIMĄ

| Eil. Nr. | Straipsniai | Pastatai | Infrastruktūros statiniai | Kiti statiniai | Mašinos ir įrenginiai | Transporto priemonės | Baldai, biuro įranga ir kitas ilgalaikis materialusis turtas | Nebaigta statyba ir išankstiniai apmokėjimai | Iš viso |
|----------|--|----------|---------------------------|----------------|-----------------------|----------------------|--|--|--------------|
| 1 | 2 | 3 | 4 | 5 | 6 | 7 | 8 | 9 | 10 |
| 1 | Įsigijimo ar pasigaminimo savikaina ataskaitinio laikotarpio pradžioje | | | | 4.840,00 | | 993.062,79 | | 997.902,79 |
| 2 | Įsigijimai per ataskaitinį laikotarpį (2.1+2.2+2.3+2.4) | | | | | | 55.024,36 | | 55.024,36 |
| 2.1 | pirkto turto (išskyrus nurodytą 2.3 ir 2.4 papunkčiuose) įsigijimo savikaina | | | | | | 55.024,36 | | 55.024,36 |
| 2.2 | neatlygintinai gauto turto įsigijimo savikaina | | | | | | | | |
| 2.3 | pagal finansinės nuomos (lizingo) požymius atitinkančias sutartis įsigyto turto įsigijimo savikaina | | | | | | | | |
| 2.4 | turtas, dėl kurio sudarytos valdžios ir privataus sektorių partnerystės sutartys | | | | | | | | |
| 3 | Parduoto, perduoto ir nurašyto turto suma per ataskaitinį laikotarpį (3.1+3.2+3.3) | | | | | | -295,76 | | -295,76 |
| 3.1 | parduoto | | | | | | | | |
| 3.2 | perduoto | | | | | | | | |
| 3.3 | nurašyto | | | | | | -295,76 | | -295,76 |
| 4 | Pergupavimai (+/-) | | | | | | | | |
| 5 | Kiti pokyčiai | | | | | | | | |
| 6 | Įsigijimo ar pasigaminimo savikaina ataskaitinio laikotarpio pabaigoje (1+2-3+/-4+/-5) | | | | 4.840,00 | | 1.047.791,39 | | 1.052.631,39 |
| 6.1 | Iš jos: turto, kuris yra visiškai nudevėtas, tačiau vis dar naudojamas viešojo sektoriaus subjekto veikloje, įsigijimo arba pasigaminimo savikaina | | | | | | | | |
| 7 | Sukaupta nusidėvėjimo suma ataskaitinio laikotarpio pradžioje | | | | -134,44 | | -638.658,80 | X | -638.793,24 |
| 8 | Neatlygintinai gauto turto sukaupta nusidėvėjimo suma | | | | | | | X | |
| 9 | Apskaičiuota nusidėvėjimo suma per ataskaitinį laikotarpį | | | | -1.613,28 | | -137.411,02 | X | -139.024,30 |
| 10 | Sukaupta parduoto, perduoto ir nurašyto turto nusidėvėjimo suma (10.1+10.2+10.3) | | | | | | 295,76 | X | 295,76 |
| 10.1 | parduoto | | | | | | | X | |
| 10.2 | perduoto | | | | | | | X | |
| 10.3 | nurašyto | | | | | | 295,76 | X | 295,76 |
| 11 | Pergupavimai (+/-) | | | | | | | X | |
| 12 | Kiti pokyčiai | | | | | | | X | |
| 13 | Sukaupta nusidėvėjimo suma ataskaitinio laikotarpio pabaigoje (7+8+9-10+/-11+/-12) | | | | -1.747,72 | | -775.774,06 | X | -777.521,78 |
| 14 | Nuvertėjimo suma ataskaitinio laikotarpio pradžioje | | | | | | | | |
| 15 | Neatlygintinai gauto turto sukaupta nuvertėjimo suma | | | | | | | | |
| 16 | Apskaičiuota nuvertėjimo suma per ataskaitinį laikotarpį | | | | | | | | |
| 17 | Panaikinta nuvertėjimo suma per ataskaitinį laikotarpį | | | | | | | | |
| 18 | Sukaupta parduoto, perduoto ir nurašyto turto nuvertėjimo suma (18.1+18.2+18.3) | | | | | | | | |
| 18.1 | parduoto | | | | | | | | |
| 18.2 | perduoto | | | | | | | | |
| 18.3 | nurašyto | | | | | | | | |
| 19 | Pergupavimai (+/-) | | | | | | | | |
| 20 | Kiti pokyčiai | | | | | | | | |
| 21 | Nuvertėjimo suma ataskaitinio laikotarpio pabaigoje (14+15+16-17-18+/-19+/-20) | | | | | | | | |
| 22 | Ilgalaikio materialiojo turto likutinė vertė ataskaitinio laikotarpio pabaigoje (6-13-21) | | | | 3.092,28 | | 272.017,33 | | 275.109,61 |
| 22.1 | Iš jos: pagal finansinės nuomos (lizingo) požymius atitinkančias sutartis įsigyto turto, kurio finansinės nuomos (lizingo) sutarties laikotarpis nėra pasibaigęs, likutinė vertė | | | | | | | | |
| 22.2 | turto, dėl kurio sudarytos valdžios ir privataus sektorių partnerystės sutartys, likutinė vertė | | | | | | | | |
| 22.3 | turto, kurio kontrolė riboja sutartys ar teisės aktai, ir turto, užstatyto kaip įsipareigojimų įvykdymo garantija, likutinė vertė | | | | | | | | |
| 22.4 | nebenaudojamo viešojo sektoriaus subjekto veikloje turto likutinė vertė | | | | | | | | |
| 22.5 | laikini nenaudojamo viešojo sektoriaus subjekto veikloje turto likutinė vertė | | | | | | | | |
| 22.6 | pastatų, kurie nenaudojami įprastoje veikloje, bet yra laikomi vien tik pajamoms iš nuomos gauti, likutinė vertė | | | | X | X | X | X | |
| 23 | Ilgalaikio materialiojo turto likutinė vertė ataskaitinio laikotarpio pradžioje (1-7-14) | | | | 4.705,56 | | 354.403,99 | | 359.109,55 |
| 23.1 | Iš jos: pagal finansinės nuomos (lizingo) požymius atitinkančias sutartis įsigyto turto, kurio finansinės nuomos (lizingo) sutarties laikotarpis nėra pasibaigęs, likutinė vertė | | | | | | | | |
| 23.2 | turto, dėl kurio sudarytos valdžios ir privataus sektorių partnerystės sutartys, likutinė vertė | | | | | | | | |
| 23.3 | turto, kurio kontrolė riboja sutartys ar teisės aktai, ir turto, užstatyto kaip įsipareigojimų įvykdymo garantija, likutinė vertė | | | | | | | | |

Viešoji įstaiga Inovacijų agentūra, 125447177, Juozo Balčikonio g. 3, Vilnius

2025 M. GRUODŽIO 31 D. pasibaigusiu metų FINANSINIŲ ATASKAITŲ RINKINYS

(Visos sumos eurais, jei nenurodyta kitaip)

Patvirtinta
ID: -2147350105
D/L: 2026-03-02 11:19:24

P4-1 Ilgalaikis materialusis turtas įsigijimo
savikaina

| Eil. Nr. | Straipsniai | Pastatai | Infrastruktūros statiniai | Kiti statiniai | Mašinos ir įrenginiai | Transporto priemonės | Baldai, biuro įranga ir kitas ilgalaikis materialusis turtas | Nebaigta statyba ir išankstiniai apmokėjimai | Iš viso |
|----------|--|----------|---------------------------|----------------|-----------------------|----------------------|--|--|---------|
| 1 | 2 | 3 | 4 | 5 | 6 | 7 | 8 | 9 | 10 |
| 23.4 | nebenaudojamo viešojo sektoriaus subjekto veikloje turto likutinė vertė | | | | | | | | |
| 23.5 | laikiniai nenaudojamo viešojo sektoriaus subjekto veikloje turto likutinė vertė | | | | | | | | |
| 23.6 | pastatų, kurie nenaudojami įprastoje veikloje, bet yra laikomi vien tik pajamoms iš nuomos gauti, likutinė vertė | | | | X | X | X | X | |

Pastabos:

1. X pažymėti ataskaitos laukai nepildomi.
2. Lentelės 5, 12 ir 20 eilutėse nurodyti pokyčiai turi būti paaiškinti aiškinamajame rašte.
3. Lentelės 8 ir 15 eilutėse nurodoma kito subjekto sukaupta turto nusidėvėjimo arba nuvertėjimo suma iki perdavimo

P4-2 Ilgalaikis materialusis turtas tikraja verte

INFORMACIJA APIE ILGALAIKIO MATERIALIOJO TURTO, VERTINAMO TIKRAJA VERTE, BALANSINĖS VERTĖS PASIKEITIMĄ

| Eil. Nr. | Straipsniai | Žemė | | | Nekilnojamosios kultūros vertybės | Kilnojamosios kultūros vertybės | Kitos vertybės | Iš viso |
|----------|---|------------------------|---------------------------|-----------------------------|-----------------------------------|---------------------------------|----------------|---------|
| | | Laisva valstybinė žemė | Sklypai (valstybinė žemė) | Sklypai (savivaldybių žemė) | | | | |
| 1 | 2 | 3 | 4 | 5 | 6 | 7 | 8 | 9 |
| 1 | Išsigijimo ar pasigaminimo savikaina ataskaitinio laikotarpio pradžioje | | | | | | | |
| 2 | Išsigijimai per ataskaitinį laikotarpį (2.1+2.2+2.3) | | | | | | | |
| 2.1 | pirkto turto išsigijimo savikaina | | | | | | | |
| 2.2 | neatlygintinai gauto turto išsigijimo savikaina | | | | | | | |
| 2.3 | pagal finansinės nuomos (lizingo) požymius atitinkančias sutartis įsigyto turto išsigijimo savikaina | | | | | | | |
| 3 | Parduoto, perduoto ir nurašyto turto suma per ataskaitinį laikotarpį (3.1+3.2+3.3) | | | | | | | |
| 3.1 | parduoto | | | | | | | |
| 3.2 | perduoto | | | | | | | |
| 3.3 | nurašyto | | | | | | | |
| 4 | Pergрупavimai (+/-) | | | | | | | |
| 5 | Kiti pokyčiai | | | | | | | |
| 6 | Išsigijimo ar pasigaminimo savikaina ataskaitinio laikotarpio pabaigoje (1+2-3+/-4+/-5) | | | | | | | |
| 7 | Sukaupta nusidėvėjimo suma ataskaitinio laikotarpio pradžioje iki turto vertinimo tikrosios vertės metodu | X | X | X | | | X | |
| 8 | Neatlygintinai gauto turto sukaupta nusidėvėjimo suma | X | X | X | | | X | |
| 9 | Sukaupta parduoto, perduoto ir nurašyto turto nusidėvėjimo suma (9.1+9.2+9.3) | X | X | X | | | X | |
| 9.1 | parduoto | X | X | X | | | X | |
| 9.2 | perduoto | X | X | X | | | X | |
| 9.3 | nurašyto | X | X | X | | | X | |
| 10 | Pergрупavimai (+/-) | X | X | X | | | X | |
| 11 | Kiti pokyčiai | X | X | X | | | X | |
| 12 | Sukaupta nusidėvėjimo suma ataskaitinio laikotarpio pabaigoje iki turto vertinimo tikrosios vertės metodu (7+8-9+/-10+/-11) | X | X | X | | | X | |
| 13 | Nuvertėjimo suma ataskaitinio laikotarpio pradžioje iki turto vertinimo tikrosios vertės metodu | X | X | X | | | X | |
| 14 | Neatlygintinai gauto turto sukaupta nuvertėjimo suma | X | X | X | | | X | |
| 15 | Panaikinta nuvertėjimo suma per ataskaitinį laikotarpį | X | X | X | | | X | |
| 16 | Sukaupta parduoto, perduoto ir nurašyto turto nuvertėjimo suma (16.1+16.2+16.3) | X | X | X | | | X | |
| 16.1 | parduoto | X | X | X | | | X | |
| 16.2 | perduoto | X | X | X | | | X | |
| 16.3 | nurašyto | X | X | X | | | X | |
| 17 | Pergрупavimai (+/-) | X | X | X | | | X | |
| 18 | Kiti pokyčiai | X | X | X | | | X | |
| 19 | Nuvertėjimo suma ataskaitinio laikotarpio pabaigoje iki turto vertinimo tikrosios vertės metodu (13+14-15-16+/-17+/-18) | X | X | X | | | X | |
| 20 | Tikroji vertė ataskaitinio laikotarpio pradžioje | | | | | | | |
| 21 | Neatlygintinai gauto turto iš kito subjekto sukauptos tikrosios vertės pokytis | | | | | | | |
| 22 | Tikrosios vertės pasikeitimo per ataskaitinį laikotarpį suma (+/-) | | | | | | | |
| 23 | Parduoto, perduoto ir nurašyto turto tikrosios vertės suma (23.1+23.2+23.3) | | | | | | | |
| 23.1 | parduoto | | | | | | | |
| 23.2 | perduoto | | | | | | | |
| 23.3 | nurašyto | | | | | | | |
| 24 | Pergрупavimai (+/-) | | | | | | | |
| 25 | Kiti pokyčiai | | | | | | | |
| 26 | Tikroji vertė ataskaitinio laikotarpio pabaigoje (20+21+/-22-23+/-24+/-25) | | | | | | | |
| 27 | Ilgalaikio materialiojo turto likutinė vertė ataskaitinio laikotarpio pabaigoje (6-12-19+26) | | | | | | | |
| 27.1 | Iš jos: | X | X | X | X | X | X | X |
| 27.1.1 | vertė, nustatyta nepriklausomų turto vertintojų | | | | | | | |
| 27.1.2 | vidutinė rinkos vertė | | | | | | | |
| 27.1.3 | vertė, nustatyta remiantis išsigijimo savikaina | | | | | | | |
| 27.1.4 | įstaigos vadovo sudarytos komisijos nustatyta vertė | | | | | | | |
| 27.2 | Iš jos: | X | X | X | X | X | X | X |
| 27.2.1 | pagal finansinės nuomos (lizingo) požymius atitinkančias sutartis įsigyto turto, kurio finansinės nuomos (lizingo) sutarties laikotarpis nepasibaigęs, likutinė vertė | | | | | | | |
| 27.2.2 | turto, dėl kurio sudarytos valdžios ir privataus sektorių partnerystės sutartys, likutinė vertė | | | | | | | |
| 27.2.3 | turto, kurio kontrolę riboja sutartys ar teisės aktai, ir turto, užstatyto kaip išpareigojimų įvykdymo garantija, likutinė vertė | | | | | | | |
| 27.2.4 | žemės ir pastatų, kurie nenaudojami įprastoje veikloje, bet yra laikomi vien tik pajamoms iš nuomos gauti, likutinė vertė | | | | | X | X | |
| 28 | Ilgalaikio materialiojo turto likutinė vertė ataskaitinio laikotarpio pradžioje (1-7-13+20) | | | | | | | |

P4-2 Ilgalaikis materialusis turtas tikrąja verte

| Eil. Nr. | Straipsniai | Žemė | | | Nekilnojamosios kultūros vertybės | Kilnojamosios kultūros vertybės | Kitos vertybės | Iš viso |
|----------|---|------------------------|---------------------------|-----------------------------|-----------------------------------|---------------------------------|----------------|---------|
| | | Laisva valstybinė žemė | Sklypai (valstybinė žemė) | Sklypai (savivaldybių žemė) | | | | |
| 1 | 2 | 3 | 4 | 5 | 6 | 7 | 8 | 9 |
| 28.1 | Iš jos: | X | X | X | X | X | X | X |
| 28.1.1 | vertė, nustatyta nepriklausomą turto vertintojų | | | | | | | |
| 28.1.2 | vidutinė rinkos vertė | | | | | | | |
| 28.1.3 | vertė, nustatyta remiantis įsigijimo savikaina | | | | | | | |
| 28.1.4 | įstaigos vadovo sudarytos komisijos nustatyta vertė | | | | | X | X | |
| 28.2 | Iš jos: | X | X | X | X | X | X | X |
| 28.2.1 | pagal finansinės nuomos (lizingo) požymius atitinkancias sutartis įsigyto turto, kurio finansinės nuomos (lizingo) sutarties laikotarpis nepasibaigęs, likutinė vertė | | | | | | | |
| 28.2.2 | turto, dėl kurio sudarytos valdžios ir privataus sektorių partnerystės sutartys, likutinė vertė | | | | | | | |
| 28.2.3 | turto, kurio kontrolę riboja sutartys ar teisės aktai, ir turto, užstatyto kaip įsipareigojimų įvykdymo garantija, likutinė vertė | | | | | | | |
| 28.2.4 | žemės ir pastatų, kurie nenaudojami įprastoje veikloje, bet yra laikomi vien tik pajamoms iš nuomos gauti, likutinė vertė | | | | | X | X | |

Pastabos:

1. X pažymėti laukai nepildomi.
2. Lentelės 5, 11, 18, 25 eilutėse nurodyti pokyčiai turi būti paaiškinti aiškinamajame rašte.
3. Lentelės 8 ir 14 eilutėje nurodoma kito subjekto sukaupta turto nusidėvėjimo arba nuvertėjimo suma iki perdavimo.
4. Lentelės 20–24 ir 26 eilutėse nurodomas skirtumas tarp ilgalaikio materialiojo turto tikrosios vertės ir įsigijimo savikainos.

Viešoji įstaiga Inovacijų agentūra, 125447177, Juozo Balčikonio g. 3, Vilnius

2025 M. GRUODŽIO 31 D. pasibaigusių metų FINANSINIŲ ATASKAITŲ RINKINYS

(Visos sumos eurai, jei nenurodyta kitaip)

Patvirtinta
ID: -2147350105
D/L: 2026-03-02 11:19:24

P5 Finansinis turtas

INFORMACIJA APIE ILGALAIKĮ FINANSINĮ TURTA

| Eil. Nr. | Straipsniai | Paskutinė ataskaitinio laikotarpio diena | Paskutinė praėjusio ataskaitinio laikotarpio diena |
|-----------------|---|---|---|
| 1 | 2 | 3 | 4 |
| 1 | Investicijos į nuosavybės vertybinius popierius | | |
| 1.1 | Investicijos į kontroliuojamus viešojo sektoriaus subjektus | | |
| 1.2 | Investicijos į kontroliuojamus ne viešojo sektoriaus ir asocijuotuosius subjektus | | |
| 1.3 | Investicijos į kitus subjektus | | |
| 2 | Investicijos į ne nuosavybės vertybinius popierius | | |
| 2.1 | Investicijos į iki išpirkimo termino laikomą finansinį turta | | |
| 2.2 | Investicijos į parduoti laikomą finansinį turta | | |
| 3 | Po vienu metų gautinos sumos | | |
| 4 | Ilgalaikiai terminuotieji indėliai | | |
| 5 | Kitas ilgalaikis finansinis turtas | | |
| 6 | Išankstiniai mokėjimai už ilgalaikį finansinį turta | | |
| 7 | Iš viso | | |

* Reikšmingos sumos turi būti detalizuojamos aiškinamojo rašto tekste.

Viešoji įstaiga Inovacijų agentūra, 125447177, Juozo Balčikonio g. 3, Vilnius

2025 M. GRUODŽIO 31 D. pasibaigusiu metų FINANSINIŲ ATASKAITŲ RINKINYS

(Visos sumos eurais, jei nenurodyta kitaip)

Patvirtinta
ID: -2147350105
D/L: 2026-03-02 11:19:24

P8 Atsargos

ATSARGŲ VERTĖS PASIKEITIMAS PER ATASKAITINĮ LAIKOTARPĮ*

| Eil. Nr. | Straipsniai* | Strateginės ir neliečiamosios atsargos | Medžiagos, žaliavos ir ūkinis inventoriūs | Nebaigta gaminti produkcija ir nebaigtos vykdyti sutartys | | Pagaminta produkcija ir atsargos, skirtos parduoti | | Hgalaisk materialusis ir biologinis turtas, skirtas parduoti | Iš viso |
|----------|--|--|---|---|----------------------------|--|----------------------------|--|------------|
| | | | | Nebaigta gaminti produkcija | Nebaigtos vykdyti sutartys | Pagaminta produkcija | Atsargos, skirtos parduoti | | |
| 1 | 2 | 3 | 4 | 5 | 6 | 7 | 8 | 9 | 10 |
| 1 | Atsargų įsigijimo vertė ataskaitinio laikotarpio pradžioje | | 285,96 | | | | | | 285,96 |
| 2 | Įsigyta atsargų per ataskaitinį laikotarpį (2.1+2.2) | | 42.007,76 | | | | | | 42.007,76 |
| 2.1 | Įsigyto turto įsigijimo savikaina | | 42.007,76 | | | | | | 42.007,76 |
| 2.2 | Nemokamai gautų atsargų įsigijimo savikaina | | | | | | | | |
| 3 | Atsargų sumažėjimas per ataskaitinį laikotarpį (3.1+3.2+3.3+3.4) | | -41.588,49 | | | | | | -41.588,49 |
| 3.1 | Parduota | | | | | | | | |
| 3.2 | Perleista (paskirstyta) | | | | | | | | |
| 3.3 | Sunaudota veikloje | | -41.588,49 | | | | | | -41.588,49 |
| 3.4 | Kiti nurašymai | | | | | | | | |
| 4 | Pergrupavimai (+/-) | | | | | | | | |
| 5 | Atsargų įsigijimo vertės kiti pokyčiai | | | | | | | | |
| 6 | Atsargų įsigijimo vertė ataskaitinio laikotarpio pabaigoje (1+2-3+/-4+5) | | 705,23 | | | | | | 705,23 |
| 7 | Atsargų nuvertėjimas ataskaitinio laikotarpio pradžioje | | | | | | | | |
| 8 | Nemokamai arba už simbolinį atlygį gautų atsargų sukaupto nuvertėjimo suma (iki perdavimo) | | | | | | | | |
| 9 | Atsargų nuvertėjimas per ataskaitinį laikotarpį | | | | | | | | |
| 10 | Atsargų nuvertėjimo atkūrimo per ataskaitinį laikotarpį suma | | | | | | | | |
| 11 | Per ataskaitinį laikotarpį parduotų, perleistų (paskirstytų), sunaudotų ir nurašytų atsargų nuvertėjimas (11.1+11.2+11.3+11.4) | | | | | | | | |
| 11.1 | Parduota | | | | | | | | |
| 11.2 | Perleista (paskirstyta) | | | | | | | | |
| 11.2 | Sunaudota veikloje | | | | | | | | |
| 11.3 | Kiti nurašymai | | | | | | | | |
| 12 | Nuvertėjimo pergrupavimai (+/-) | | | | | | | | |
| 13 | Atsargų nuvertėjimo kiti pokyčiai | | | | | | | | |
| 14 | Atsargų nuvertėjimas ataskaitinio laikotarpio pabaigoje (7+8-9-10-11+/-12+13) | | | | | | | | |
| 15 | Atsargų balansinė vertė ataskaitinio laikotarpio pabaigoje (6-14) | | 705,23 | | | | | | 705,23 |
| 16 | Atsargų balansinė vertė ataskaitinio laikotarpio pradžioje (1-7) | | 285,96 | | | | | | 285,96 |

* Reikšmingos sumos turi būti detalizuojamos aiškinamojo rašto tekste.

Viešoji įstaiga Inovacijų agentūra, 125447177, Juozo Balčikonio g. 3, Vilnius

2025 M. GRUODŽIO 31 D. pasibaigusių metų FINANSINIŲ ATASKAITŲ RINKINYS

(Visos sumos eurais, jei nenurodyta kitaip)

Patvirtinta
ID: -2147350105
D/L: 2026-03-02 11:19:24

P9 Išankstiniai apmokėjimai

INFORMACIJA APIE IŠANKSTINIUS APMOKĖJIMUS

| Eil. Nr. | Straipsniai | Paskutinė ataskaitinio laikotarpio diena | Paskutinė praėjusio ataskaitinio laikotarpio diena |
|----------|---|--|--|
| 1 | 2 | 3 | 4 |
| 1 | Išankstinių apmokėjimų įsigijimo savikaina | 4.074.058,50 | 2.392.578,55 |
| 1.1 | Išankstiniai apmokėjimai tiekėjams | 298.708,12 | 199,44 |
| 1.2 | Išankstiniai apmokėjimai viešojo sektoriaus subjektams pavedimams vykdyti | 1.019.567,55 | 148.426,61 |
| 1.3 | Išankstiniai mokesčių mokėjimai | | |
| 1.4 | Išankstiniai mokėjimai Europos Sąjungai | | |
| 1.5 | Išankstiniai apmokėjimai darbuotojams | | |
| 1.6 | Kiti išankstiniai apmokėjimai | 113.778,24 | 590.451,34 |
| 1.7 | Ateinančių laikotarpių sąnaudos ne viešojo sektoriaus subjektų pavedimams vykdyti | 1.564.104,35 | 626.138,65 |
| 1.8 | Kitos ateinančių laikotarpių sąnaudos | 1.077.900,24 | 1.027.362,51 |
| 2 | Išankstinių apmokėjimų nuvertėjimas | | |
| 3 | Išankstinių apmokėjimų balansinė vertė (1-2) | 4.074.058,50 | 2.392.578,55 |

Viešoji įstaiga Inovacijų agentūra, 125447177, Juozo Balčikonio g. 3, Vilnius

2025 M. GRUODŽIO 31 D. pasibaigusį metų FINANSINIŲ ATASKAITŲ RINKINYS

(Visos sumos eurais, jei nenurodyta kitaip)

Patvirtinta
ID: -2147350105
D/L: 2026-03-02 11:19:24

P10 Gautinos sumos

INFORMACIJA APIE PER VIENUS METUS GAUTINAS SUMAS

| Eil. Nr. | Straipsniai | Paskutinė ataskaitinio laikotarpio diena | | | Paskutinė praėjusio ataskaitinio laikotarpio diena | | |
|----------|--|--|--|--|--|--|--|
| | | Iš viso | Tarp jų iš viešojo sektoriaus subjektų | Tarp jų iš kontroliuojamų ir asocijuotųjų ne viešojo sektoriaus subjektų | Iš viso | Tarp jų iš viešojo sektoriaus subjektų | Tarp jų iš kontroliuojamų ir asocijuotųjų ne viešojo sektoriaus subjektų |
| 1 | 2 | 3 | 4 | 5 | 6 | 7 | 8 |
| 1 | Per vienus metus gautinų sumų įsigijimo savikaina, iš viso (1.1+1.2+1.3+1.4+1.5+1.6) | 4.676.575,47 | 3.643,86 | | 3.680.849,81 | 1.086.172,21 | |
| 1.1 | Gautinos finansavimo sumos | | | | | | |
| 1.2 | Gautini mokesčiai ir socialinės įmokos | | | | | | |
| 1.2.1 | Gautini mokesčiai | | | | | | |
| 1.2.2 | Gautinos socialinės įmokos | | | | | | |
| 1.3 | Gautinos sumos už turto naudojimą, parduotas prekes, turtą, paslaugas | 1.568,16 | | | | | |
| 1.3.1 | Gautinos sumos už turto naudojimą | | | | | | |
| 1.3.2 | Gautinos sumos už parduotas prekes | | | | | | |
| 1.3.3 | Gautinos sumos už suteiktas paslaugas | 1.568,16 | | | | | |
| 1.3.4 | Gautinos sumos už parduotą ilgalaikį turtą | | | | | | |
| 1.3.5 | Kitos | | | | | | |
| 1.4 | Gautinos sumos už konfiskuotą turtą, baudos ir kitos netesybos | | | | | | |
| 1.5 | Sukauptos gautinos sumos | 3.344.396,91 | | | 2.081.268,88 | 1.086.153,26 | |
| 1.5.1 | Iš biudžeto | | | | | | |
| 1.5.2 | Kitos | 3.344.396,91 | | | 2.081.268,88 | 1.086.153,26 | |
| 1.6 | Kitos gautinos sumos | 1.330.610,40 | 3.643,86 | | 1.599.580,93 | 18,95 | |
| 2 | Per vienus metus gautinų sumų nuvertėjimas ataskaitinio laikotarpio pabaigoje | | | | | | |
| 3 | Per vienus metus gautinų sumų balansinė vertė (1-2) | 4.676.575,47 | 3.643,86 | | 3.680.849,81 | 1.086.172,21 | |

Viešoji įstaiga Inovacijų agentūra, 125447177, Juozo Balčikonio g. 3, Vilnius

2025 M. GRUODŽIO 31 D. pasibaigusį metų FINANSINIŲ ATASKAITŲ RINKINYS

(Visos sumos eurais, jei nenurodyta kitaip)

P12 Finansavimo sumos

FINANSAVIMO SUMOS PAGAL ŠALTINIŲ, TIKSLINĘ PASKIRTĮ IR JŲ POKYČIAI PER ATASKAITINĮ LAIKOTARPĮ

| Eil. Nr. | Finansavimo sumos | Finansavimo sumų likutis ataskaitinio laikotarpio pradžioje | Per ataskaitinį laikotarpį | | | | | Finansavimo sumų sumažėjimas dėl jų panaudojimo savo veiklai |
|----------|--|---|---|---------------------------------|------------------------------|--|--|--|
| | | | Finansavimo sumos (gautos), išskyrus neatlygintinai gautą turtą | Finansavimo sumų pergrupavimas* | Neatlygintinai gautas turtas | Perduota kitiems viešojo sektoriaus subjektams | Finansavimo sumų sumažėjimas dėl turto pardavimo | |
| 1 | 2 | 3 | 4 | 5 | 6 | 7 | 8 | 9 |
| 1 | Iš valstybės biudžeto (išskyrus valstybės biudžeto dalį gautą iš Europos Sąjungos, užsienio valstybių ir tarptautinių organizacijų) | 2.345.604,36 | 22.407.913,60 | 0,00 | | -1.271.638,64 | | -18.554.577,08 |
| 1.1 | Nepiniginiam turtui įsigyti | 287.292,23 | | 415.689,10 | | | | -454.999,85 |
| 1.2 | Kitoms išlaidoms kompensuoti | 2.058.312,13 | 22.407.913,60 | -415.689,10 | | -1.271.638,64 | | -18.099.577,23 |
| 2 | Iš savivaldybės biudžeto (išskyrus savivaldybės biudžeto asignavimų dalį gautą iš Europos Sąjungos, užsienio valstybių ir tarptautinių organizacijų) | 11.294,54 | 45.783,77 | 12.560,30 | | | | -45.464,84 |
| 2.1 | Nepiniginiam turtui įsigyti | | | | | | | |
| 2.2 | Kitoms išlaidoms kompensuoti | 11.294,54 | 45.783,77 | 12.560,30 | | | | -45.464,84 |
| 3 | Iš Europos Sąjungos, užsienio valstybių ir tarptautinių organizacijų (finansavimo sumų dalis kuri gaunama iš Europos Sąjungos, neįskaitant finansavimo sumų iš valstybės ar savivaldybės biudžetų ES projektams finansuoti) | 6.237.099,27 | 43.712.790,51 | 0,00 | | -20.784.648,64 | | -12.940.191,85 |
| 3.1 | Nepiniginiam turtui įsigyti | 333.636,73 | 74.697,30 | 437.492,35 | | | | -218.612,39 |
| 3.2 | Kitoms išlaidoms kompensuoti | 5.903.462,54 | 43.638.093,21 | -437.492,35 | | -20.784.648,64 | | -12.721.579,46 |
| 4 | Iš kitų šaltinių | 293,80 | | | | | | |
| 4.1 | Nepiniginiam turtui įsigyti | | | | | | | |
| 4.2 | Kitoms išlaidoms kompensuoti | 293,80 | | | | | | |
| 5 | Iš viso finansavimo sumų | 8.594.291,97 | 66.166.487,88 | 12.560,30 | | -22.056.287,28 | | -31.540.233,77 |

* Šioje skiltyje rodomas finansavimo sumų pergrupavimas; praėjusio ataskaitinio laikotarpio klaidų taisymas; valiutos kurso įtaka pinigų likučiams, susijusiems su finansavimo sumomis; finansavimo sumų dalis, pripažinta fondo finansavimui

Viešoji įstaiga Inovacijų agentūra, 125447177, Juozo Balčikonio g. 3, Vilnius

2025 M. GRUODŽIO 31 D. pasibaigusį metų FINANSINIŲ ATASKAITŲ RINKINYS

(Visos sumos eurais, jei nenurodyta kitaip)

Patvirtinta
ID: -2147350105
D/L: 2026-03-02 11:19:24

P12 Finansavimo sumos

| Eil. Nr. | Finansavimo sumos | Per ataskaitinį laikotarpį | | | Finansavimo sumų likutis ataskaitinio laikotarpio pabaigoje | |
|----------|---|--|-----------------------------|---|---|---------------|
| | | Finansavimo sumų sumažėjimas dėl jų perdavimo ne viešojo sektoriaus subjektams | Finansavimo sumos gražintos | Finansavimo sumų (gautinų) pasikeitimas | | Kiti pokyčiai |
| 1 | 2 | 10 | 11 | 12 | 13 | 14 |
| 1 | Iš valstybės biudžeto (išskyrus valstybės biudžeto dalį gautą iš Europos Sąjungos, užsienio valstybių ir tarptautinių organizacijų) | -2.207.954,67 | -72.536,55 | | | 2.646.811,02 |
| 1.1 | Nepiniginiam turtui įsigyti | | | | | 247.981,48 |
| 1.2 | Kitoms išlaidoms kompensuoti | -2.207.954,67 | -72.536,55 | | | 2.398.829,54 |
| 2 | Iš savivaldybės biudžeto (išskyrus savivaldybės biudžeto asignavimų dalį gautą iš Europos Sąjungos, užsienio valstybių ir tarptautinių organizacijų) | | | | | 24.173,77 |
| 2.1 | Nepiniginiam turtui įsigyti | | | | | |
| 2.2 | Kitoms išlaidoms kompensuoti | | | | | 24.173,77 |
| 3 | Iš Europos Sąjungos, užsienio valstybių ir tarptautinių organizacijų (finansavimo sumų dalis kuri gaunama iš Europos Sąjungos, neįskaitant finansavimo sumų iš valstybės ar savivaldybės biudžetų ES projektams finansuoti) | -4.244.567,70 | -32.315,81 | | | 11.948.165,78 |
| 3.1 | Nepiniginiam turtui įsigyti | | -880,00 | | | 626.333,99 |
| 3.2 | Kitoms išlaidoms kompensuoti | -4.244.567,70 | -31.435,81 | | | 11.321.831,79 |
| 4 | Iš kitų šaltinių | | | | | 293,80 |
| 4.1 | Nepiniginiam turtui įsigyti | | | | | |
| 4.2 | Kitoms išlaidoms kompensuoti | | | | | 293,80 |
| 5 | Iš viso finansavimo sumų | -6.452.522,37 | -104.852,36 | | | 14.619.444,37 |

Viešoji įstaiga Inovacijų agentūra, 125447177, Juozo Balčikonio g. 3, Vilnius

2025 M. GRUODŽIO 31 D. pasibaigusiu metų FINANSINIŲ ATASKAITŲ RINKINYS

(Visos sumos eurais, jei nenurodyta kitaip)

Patvirtinta
ID: -2147350105
D/L: 2026-03-02 11:19:24

FINANSAVIMO SUMŲ LIKUČIAI

| Eil. Nr. | Finansavimo sumos | Ataskaitinio laikotarpio pradžioje | | | Ataskaitinio laikotarpio pabaigoje | | |
|----------|--|------------------------------------|----------------------------|---------------------|------------------------------------|----------------------------|----------------------|
| | | Finansavimo sumos (gautinos) | Finansavimo sumos (gautos) | Iš viso | Finansavimo sumos (gautinos) | Finansavimo sumos (gautos) | Iš viso |
| 1 | 2 | 3 | 4 | 5=3+4 | 6 | 7 | 8=6+7 |
| 1 | Iš valstybės biudžeto (išskyrus valstybės biudžeto asignavimų dalį gautą iš Europos Sąjungos, užsienio valstybių ir tarptautinių organizacijų) | | 2.345.604,36 | 2.345.604,36 | | 2.646.811,02 | 2.646.811,02 |
| 2 | Iš savivaldybės biudžeto (išskyrus savivaldybės biudžeto asignavimų dalį gautą iš Europos Sąjungos, užsienio valstybių ir tarptautinių organizacijų) | | 11.294,54 | 11.294,54 | | 24.173,77 | 24.173,77 |
| 3 | Iš Europos Sąjungos, užsienio valstybių ir tarptautinių organizacijų (finansavimo sumų dalis, kuri gaunama iš Europos Sąjungos, neįskaitant finansavimo sumų iš valstybės ar savivaldybės biudžetų ES projektams finansuoti) | | 6.237.099,27 | 6.237.099,27 | | 11.948.165,78 | 11.948.165,78 |
| 4 | Iš kitų šaltinių | | 293,80 | 293,80 | | 293,80 | 293,80 |
| 5 | Iš viso | | 8.594.291,97 | 8.594.291,97 | | 14.619.444,37 | 14.619.444,37 |

Viešoji įstaiga Inovacijų agentūra, 125447177, Juozo Balčikonio g. 3, Vilnius

2025 M. GRUODŽIO 31 D. pasibaigusį metų FINANSINIŲ ATASKAITŲ RINKINYS

(Visos sumos eurais, jei nenurodyta kitaip)

Patvirtinta
ID: -2147350105
D/L: 2026-03-02 11:19:24

P17 Trumpalaikės mokėtinos sumos

INFORMACIJA APIE KAI KURIAS TRUMPALAIKES MOKĖTINAS SUMAS

| Eil. Nr. | Straipsniai | Paskutinė ataskaitinio laikotarpio diena | | | Paskutinė praėjusio ataskaitinio laikotarpio diena | | |
|----------|--|--|---------------------------------------|--|--|---------------------------------------|--|
| | | Iš viso | Tarp jų viešojo sektoriaus subjektams | Tarp jų kontroliuojamiems ir asocijuotiesiems ne viešojo sektoriaus subjektams | Iš viso | Tarp jų viešojo sektoriaus subjektams | Tarp jų kontroliuojamiems ir asocijuotiesiems ne viešojo sektoriaus subjektams |
| 1 | 2 | 3 | 4 | 5 | 6 | 7 | 8 |
| 1 | Mokėtinos subsidijos, dotacijos ir finansavimo sumos | | | | | | |
| 2 | Su darbo santykiais susiję įsipareigojimai | | | | 450,00 | | |
| 3 | Tiekėjams mokėtinos sumos | 506.216,33 | | | 52.615,27 | 12.223,96 | |
| 4 | Sukauptos mokėtinos sumos | 2.269.006,68 | 1.085.803,49 | | 1.722.938,77 | 579.395,34 | |
| 4.1 | Sukauptos finansavimo sąnaudos | 1.053.780,55 | 1.053.780,55 | | 579.395,34 | 579.395,34 | |
| 4.2 | Sukauptos atostoginių sąnaudos | 1.183.203,19 | | | 1.143.543,43 | | |
| 4.3 | Kitos sukauptos sąnaudos | | | | | | |
| 4.4 | Kitos sukauptos mokėtinos sumos | 32.022,94 | 32.022,94 | | | | |
| 5 | Kiti trumpalaikiai įsipareigojimai | 55.253,06 | 21.982,41 | | 93,00 | | |
| 5.1 | Mokėtini veiklos mokesčiai | 21.982,41 | 21.982,41 | | | | |
| 5.2 | Gauti išankstiniai apmokėjimai | 30.402,46 | 0,00 | | | | |
| 5.3 | Kitos mokėtinos sumos | 2.868,19 | | | 93,00 | | |
| 6 | Kai kurių trumpalaikių mokėtinų sumų balansinė vertė (1+2+3+4+5) | 2.830.476,07 | 1.107.785,90 | | 1.776.097,04 | 591.619,30 | |

Viešoji įstaiga Inovacijų agentūra, 125447177, Juozo Balčikonio g. 3, Vilnius

2025 M. GRUODŽIO 31 D. pasibaigusių metų FINANSINIŲ ATASKAITŲ RINKINYS

(Visos sumos eurais, jei nenurodyta kitaip)

Patvirtinta
ID: -2147350105
D/L: 2026-03-02 11:19:24

P21 Kitos pagrindinės veiklos pajamos ir kitos pajamos

**PAGRINDINĖS VEIKLOS KITŲ PAJAMŲ PATEIKIMAS ŽEMESNIOJO IR AUKŠTESNIOJO LYGIŲ VIEŠOJO SEKTORIAUS
SUBJEKTO FINANSINIŲ ATASKAITŲ AIŠKINAMAJAME RAŠTE***

| Eil. Nr. | Straipsniai | Ataskaitinis laikotarpis | Praėjęs ataskaitinis laikotarpis |
|----------|--|--------------------------|----------------------------------|
| 1 | 2 | 3 | 4 |
| 1 | Apskaičiuotos pagrindinės veiklos kitos pajamos | 6.025,40 | 199,77 |
| 1.1 | Pajamos iš rinkliavų | | |
| 1.2 | Pajamos iš pagal Lietuvos Respublikos indėlių ir įsipareigojimų investuotojams draudimo įstatymą mokamų įmokų į fondus | | |
| 1.3 | Suteiktų paslaugų pajamos** | 6.025,40 | 199,77 |
| 1.4 | Kitos | | |
| 2 | Pervestinos į biudžetą pagrindinės veiklos kitos pajamos | | |
| 3 | Pagrindinės veiklos kitos pajamos | 6.025,40 | 199,77 |

* Reikšmingos sumos turi būti detalizuojamos viešojo sektoriaus subjekto finansinių ataskaitų aiškinamojo rašto tekste.

** Nurodoma, kokios tai paslaugos, ir, jei suma reikšminga, ji detalizuojama viešojo sektoriaus subjekto finansinių ataskaitų aiškinamojo rašto tekste.

Viešoji įstaiga Inovacijų agentūra, 125447177, Juozo Balčikonio g. 3, Vilnius

2025 M. GRUODŽIO 31 D. pasibaigusių metų FINANSINIŲ ATASKAITŲ RINKINYS

(Visos sumos eurais, jei nenurodyta kitaip)

Patvirtinta
ID: -2147350105
D/L: 2026-03-02 11:19:24

P21 Kitos pagrindinės veiklos pajamos ir kitos pajamos

KITOS VEIKLOS PAJAMŲ IR ŠAŅAUDŲ PATEIKIMAS ŽEMESNIOJO IR AUKŠTESNIOJO LYGIŲ VIEŠOJO SEKTORIAUS SUBJEKTO FINANSINIŲ ATASKAITŲ AIŠKINAMAJAME RAŠTE *

| Eil. Nr. | Straipsniai | Ataskaitinis laikotarpis | Praėjęs ataskaitinis laikotarpis |
|----------|--|--------------------------|----------------------------------|
| 1 | 2 | 3 | 4 |
| 1 | Kitos veiklos pajamos | 281.877,67 | 5.336,00 |
| 1.1 | Pajamos iš atsargų pardavimo | | |
| 1.2 | Ilgalaikio materialiojo, nematerialiojo ir biologinio turto pardavimo pelnas | | |
| 1.3 | Pajamos iš administracinių baudų | | |
| 1.4 | Nuomos pajamos | | |
| 1.5 | Suteiktų paslaugų, išskyrus nuomą, pajamos** | | |
| 1.6 | Kitos | 281.877,67 | 5.336,00 |
| 2 | Pervestinos į biudžetą kitos veiklos pajamos | | |
| 3 | Kitos veiklos sąnaudos | -280.219,27 | -5.095,50 |
| 3.1 | Sunaudotų ir parduotų atsargų savikaina | | |
| 3.2 | Nuostoliai iš ilgalaikio turto perleidimo | | |
| 3.3 | Ilgalaikio turto nusidėvėjimo ir amortizacijos sąnaudos | | |
| 3.4 | Paslaugų sąnaudos | | -1.127,50 |
| 3.5 | Darbo užmokesčio ir socialinio draudimo sąnaudos | | |
| 3.6 | Kitos veiklos sąnaudos | -280.219,27 | -3.968,00 |
| 4 | Kitos veiklos rezultatas | 1.658,40 | 240,50 |

* Reikšmingos sumos turi būti detalizuojamos viešojo sektoriaus subjekto finansinių ataskaitų aiškinamojo rašto tekste.

** Nurodoma, kokios tai paslaugos, ir, jei suma reikšminga, ji detalizuojama viešojo sektoriaus subjekto finansinių ataskaitų aiškinamojo rašto tekste.

Viešoji įstaiga Inovacijų agentūra, 125447177, Juozo Balčikonio g. 3, Vilnius

2025 M. GRUODŽIO 31 D. pasibaigusių metų FINANSINIŲ ATASKAITŲ RINKINYS


(Visos sumos eurais, jei nenurodyta kitaip)

Patvirtinta
ID: -2147350105
D/L: 2026-03-02 11:1

P22 Darbo užmokesčio sąnaudos

INFORMACIJOS APIE DARBO UŽMOKESČIO IR SOCIALINIO DRAUDIMO SĄNAUDAS PATEIKIMAS AIŠKINAMAJAME RAŠTE

| Eil. Nr. | Grupė | Ataskaitinis laikotarpis | | | | | Praėjęs ataskaitinis laikotarpis | | | | | | |
|----------|---|-------------------------------|---------------------------|------------------------------|----------------------------------|--|----------------------------------|---------------------------|----------------|------------------------------|----------------------------------|--|------|
| | | Vidutinis darbuotojų skaičius | Darbo užmokesčio sąnaudos | | | | Vidutinis darbuotojų skaičius | Darbo užmokesčio sąnaudos | | | | | |
| | | | Pareiginė alga | Priedai, priemokos, premijos | Darbuotojo išlaidų kompensavimas | Išmokos diplomatomis ir jų šeimų nariams | | Kita | Pareiginė alga | Priedai, priemokos, premijos | Darbuotojo išlaidų kompensavimas | Išmokos diplomatomis ir jų šeimų nariams | Kita |
| 1 | 2 | 3 | 4 | 5 | 6 | 7 | 8 | 9 | 10 | 11 | 12 | 13 | |
| 1 | Valstybės politikai ir valstybės pareigūnai | | | | | | | | | | | | |
| 2 | Teisėjai | | | | | | | | | | | | |
| 3 | Valstybės tarnautojai | | | | | | | | | | | | |
| 3.1 | einantys vadovaujamas pareigas | | | | | | | | | | | | |
| 3.2 | patarėjai | | | | | | | | | | | | |
| 3.3 | specialistai | | | | | | | | | | | | |
| 4 | Kariai | | | | | | | | | | | | |
| 5. | Darbuotojai, dirbantys pagal neterminuotas darbo sutartis | 369 | -14.318.020,27 | -1.386.947,03 | -152.512,80 | | 339 | -12.447.705,00 | -1.339.114,36 | -67.564,49 | | | |
| 5.1 | einantys vadovaujamas pareigas | 6,0 | -476.627,91 | -119.725,84 | -2.460,00 | | 6,0 | -425.456,69 | -81.082,64 | -970,68 | | | |
| 5.2 | kiti darbuotojai | 363,0 | -13.841.392,36 | -1.267.221,19 | -150.052,80 | | 333,0 | -12.022.248,31 | -1.258.031,72 | -66.593,81 | | | |
| 6 | Kiti | | | | | | | | | | | | |
| 7 | Iš viso: | 369 | -14.318.020,27 | -1.386.947,03 | -152.512,80 | | 339 | -12.447.705,00 | -1.339.114,36 | -67.564,49 | | | |
| 8 | Iš jų socialinio draudimo sąnaudos | X | -255.663,03 | -24.121,00 | -1,00 | | X | -222.991,11 | -23.290,09 | 0,00 | | | |



2025 METŲ VEIKLOS ATASKAITA



Turinys

| | |
|---|----|
| Santrumpos..... | 3 |
| Apie Inovacijų agentūrą..... | 5 |
| Strateginiai tikslai..... | 7 |
| 1. Vystome inovacijų ekosistemą..... | 8 |
| 1.1. Ugdome startuolių ir verslumo talentų kompetencijas bei gebėjimus kurti inovacijas | 9 |
| Programos ir akceleravimas | 9 |
| Ekosistemos stiprinimas | 10 |
| 1.2. Skatiname inovacinę įmonių veiklą proveržio sektoriuose..... | 10 |
| Proveržio sektorių finansavimas..... | 10 |
| Informacinių ir ryšių technologijų (IRT) sektorius | 12 |
| Pažangi gamyba, gynybos ir kosmoso inovacijos | 12 |
| Gyvybės mokslų sektorius | 13 |
| 1.3. Didiname inovacijų paklausą viešajame sektoriuje..... | 14 |
| 2. Didiname verslo produktyvumą | 16 |
| 2.1. Skatiname MVĮ kūrimąsi, augimą ir pažangą Lietuvos regionuose | 17 |
| 2.2. Padedame persiorientuoti link klimatui neutralios ekonomikos | 18 |
| „European Circular Innovation Valley“ (ECIV) projektas | 19 |
| 2.3. Skatiname skaitmeninių technologijų diegimą..... | 20 |
| 3. Transformuojame eksportą | 21 |
| 3.1. Didiname eksportuojančių aukštųjų technologijų įmonių skaičių..... | 22 |
| 3.2. Skatiname eksportuojančių įmonių tarptautiškumą | 23 |
| 4. Teikiame į klientą orientuotas profesionalias paslaugas | 25 |
| 4.1 Kuriame integruotą paslaugų valdymo sistemą | 26 |
| 4.2 Mažiname klientams tenkančią administracinę naštą..... | 28 |
| 5. Tampame pažangia naujos kartos organizacija | 29 |
| 5.1 Skatiname Inovacijų agentūros lyderystę ir tinklaveiką | 29 |
| 5.2 Stipriname organizacijos kompetencijas | 30 |
| 5.3 Efektyviai ir skaidriai valdome organizaciją | 31 |
| 2025 metų finansinė informacija | 33 |
| Įstaigos dalininkai ir jų įnašų vertė | 33 |
| Finansinis planas pagal finansavimo šaltinius..... | 33 |
| Informacija apie vadovų atlyginimą..... | 33 |

Santrumpos

| | |
|--------------|---|
| BVP | Bendrasis vidaus produktas |
| CES | Klientų pastangų indeksas (angl. <i>Customer Effort Score</i>) |
| CSAT | Klientų pasitenkinimo indeksas (angl. <i>Customer Satisfaction Score</i>) |
| CX | Klientų patirtis (angl. <i>Customer Experience</i>) |
| DI | Dirbtinis intelektas |
| EIMIN | Ekonomikos ir inovacijų ministerija |
| EIS | Europos inovacijų švieslentė (angl. <i>European Innovation Scoreboard</i>) |
| ES | Europos Sąjunga |
| IA | VŠĮ Inovacijų agentūra |
| IRT | Informacinės ir ryšių technologijos |
| MMB | Mokomoji moksleivių bendrovė |
| MTEP | Moksliniai tyrimai ir eksperimentinė plėtra |
| MTEPI | Moksliniai tyrimai, eksperimentinė plėtra ir inovacijos |
| MVĮ | Mažos ir vidutinės įmonės |
| MVP | Minimalus perspektyvus produktas (angl. <i>Minimum Viable Product</i>) |
| PĮP | Projekto įgyvendinimo planas |
| S3 | Sumani specializacija |
| VVL | Vidurio ir vakarų Lietuvos regionas |



Lietuvos inovacijų ekosistema stiprėja

*Paulius Kamaitis,
Inovacijų agentūros l.e.p. direktorius*

2025-ieji buvo metai, kupini tarptautinių iššūkių – geopolitinio neapibrėžtumo, lėtėjančių rinkų, investicijų atsargumo ir spartėjančios technologinės transformacijos. Tačiau Lietuvos verslas šiuos metus pasitiko brandžiai ir užtikrintai – išlaikė augimą, stiprino pozicijas aukštos pridėtinės vertės sektoriuose ir toliau investavo į inovacijas.

Inovacijų agentūra šiuo laikotarpiu išlaikė savo įsipareigojimą būti patikima verslo augimo platforma. 2025 m. suteikėme paslaugų daugiau kaip 25 tūkst. klientų, beveik 7 tūkst. jų konsultavome individualiai. Mūsų darbas prisidėjo prie Lietuvos ekonomikos augimo: 68 proc. eksporto paslaugų klientų teigia, kad padėjome užmegzti kontaktų, gauti užsakymų ar pasirašyti bendradarbiavimo sutartis su partneriais užsienyje, 35 proc. startuolių programose dalyvavusių teigia, kad padėjome pritraukti investicijų, o verslo augimą su mumis sieja atitinkamai 73 proc. pasinaudojusių verslumo ir 61 proc. inovacijų skatinimo paslaugomis.

Nepaisant sudėtingos aplinkos, Lietuvos inovacijų ekosistema stiprėjo – pasauliniame inovacijų indekse (*Global Innovation Index*) Lietuva pakilo į 33 vietą tarp 139 valstybių. Sumanios specializacijos sektoriai ir toliau nuosekliai auga, įgydami vis didesnę reikšmę Lietuvos ekonomikai, o startuolių sektoriaus vertė išaugo iki 16,4 mlrd. Eur.

Transformuojant eksportą, aukštųjų technologijų prekių ir žinioms imlių paslaugų dalis lietuviškos kilmės eksporte per 2025 m. išaugo iki 26,8 proc. Tai – aiškus signalas, kad Lietuvos verslas juda aukštesnės vertės grandinės link.

2025 m. taip pat išsiskyrė gynybos pramonės augimu: nuo 2014 m. šio sektoriaus vertė augo daugiau nei dvigubai, o tolesnį inovacijų gynybos ir saugumo srityje proveržį skatiname tiek konsultacijomis, specializuotomis paslaugomis siekiantiems eksportuoti, finansavimo kvietimais, tiek 2025 m. startavusia Miltech smėliadėže.

Lietuva tvirtina pozicijas dirbtinio intelekto srityje: 2025 m. sukūrėme reguliacinę DI smėliadėžę, o Europos Komisija patvirtino finansavimą LitAI – 130 mln. Eur vertės DI fabrikui Lietuvoje. Tai – strateginiai žingsniai siekiant, kad Lietuva ne tik naudotų dirbtinio intelekto technologijas, bet ir jas kurtų, stiprindama savo konkurencingumą visos Europos mastu.

Kartu 2025 m. ženklina ir Inovacijų agentūros 2022-2025 Strategijos laikotarpio pabaigą. Dėkoju mūsų komandai, partneriams ir verslo bendruomenei už pasitikėjimą ir bendradarbiavimą. Į kitą strateginį laikotarpį žengiame neabejodami savo paslaugų poveikiu ir tvirtai matydami tolesnio pokyčio galimybes. Veikdami kartu galime užtikrinti, kad Lietuvos ekonomika ir toliau kurs aukštą pridėtinę vertę globalioje rinkoje.

Apie Inovacijų agentūrą

Viešoji įstaiga Inovacijų agentūra (toliau – IA) – tai Lietuvos verslo inovacijų, verslumo ir eksporto skatinimo platforma, jungianti verslą, inovacijas, technologijas ir žmonių kompetencijas tam, kad būtų kuriama didesnė vertė Lietuvos ekonomikai. IA steigėjas yra Ekonomikos ir inovacijų ministerija, tiesiogiai atsakinga už inovacijų politikos įgyvendinimą.

IA įstatuose įtvirtintas tikslas – tenkinti viešuosius interesus, skatinant mokslo žiniomis, pažangiomis technologijomis, inovacijomis grįstą darnų ekonomikos vystymąsi ir didinant šalies tarptautinį konkurencingumą.

IA teikia verslo pradžios ir plėtros konsultacijas, tarptautinės verslo plėtros galimybes, augina verslo kompetencijas, suteikia prieigą prie finansavimo bei tinklaveikos resursų bei jungia paslaugų verslui bendrakūrėjus. Pagal įstatuose numatytas veiklos sritis, IA teikiamos paslaugos apima kompleksinę pagalbą verslui visuose vystymosi etapuose nuo idėjos iki pasaulinės sėkmės:

Verslo konkurencingumas ir augimas

Plėtojamas verslumas ir eksportas, kuriant palankias sąlygas Lietuvos įmonių augimui ir konkurencingumui tarptautinėse rinkose.

Smulčiojo ir vidutinio verslo plėtra

Stiprinamas MVĮ sektorius, didinant produktyvumą ir prisidedant prie regionų gyvybingumo.

Pažangios pramonės stiprinimas

Taikomos finansinės ir ekspertinės priemonės, nukreiptos į gamybos technologijų atnaujinimą, produktyvumo augimą ir integraciją į tarptautines vertės grandines.

Talentų ir kompetencijų prieinamumo užtikrinimas

Tobulinami reglamentuojamų profesinių kvalifikacijų pripažinimo procesai, mažinant administracines kliūtis ir didinant talentų judumą darbo rinkoje.

Technologijų ir inovacijų skatinimas

Telkiamos finansinės priemonės, pilotiniai projektai ir eksperimentinės aplinkos, skirtos pažangių technologijų, kosmoso ir gynybos inovacijų plėtrai.

Skaitmeninės pažangos spartinimas

Formuojami skaitmeninimo instrumentai, sudarantys sąlygas verslo ir viešojo sektoriaus skaitmeninei pažangai.

2025 IA:

- Suteikė paslaugų daugiau kaip 25 tūkst. klientų;
- konsultavo beveik 7 tūkst. klientų;
- renginiuose subūrė daugiau kaip 9 tūkst. klientų.

Misija

Auginti pasauliniu mastu konkurencingą verslą.

Vizija

Globaliai stipri Lietuvos inovacijų ekosistema.

Mūsų vertybės

IA vertybinį pagrindą sudaro 4 pagrindinės vertybės, kurios apjungia daugiau nei 300 visų sričių agentūros darbuotojų. Šios vertybės apibrėžia pagrindinius principus, kuriais vadovaujamasi siekiant IA misijos, vizijos ir strateginių tikslų.



Atsakomybė

Esame proaktyvūs, laikomės susitarimų ir siekiame rezultatų, nes mums rūpi ilgalaikis poveikis.



Bendrakūra

Drauge kuriame įtraukią aplinką drašiams eksperimentams, siekdami vertės klientui.



Tobulėjimas

Auginame ekspertškumą, dalijamės patirtimi ir domimės naujovėmis tam, kad būtume žingsniu priekyje.



Atvira komunikacija

Stipriname pasitikėjimą bendraudami profesionaliai, draugiškai ir skaidriai.

Organizacinė struktūra

IA vienija daugiau nei 400 aukštą pridėtinę vertę kuriančių profesionalų, kuriuos visus jungia mūsų misija ir IA vertybėmis grįstas darbas dėl Lietuvos ekonomikos augimo, inovacijų proveržio ir eksporto pažangos.

Pagrindiniai struktūriniai pokyčiai 2025 m.:

- Reaguojant į dirbtinio intelekto plėtrą pasaulyje su juo susijusių inovacijų vystymą Lietuvoje, Proveržio departamento ICT Lab skyriuje įsteigta „AI Hub“ grupė;
- Proveržio departamente įsteigtas MilTech Lab skyrius, į jį perkelta „Space Hub LT“ grupė;
- Pažangos departamente Verslo vystymo skyriuje įsteigta „ArtTech Hub“ grupė.

304 neterminuoti etatai 2025 m. pab.
116 terminuotų etatų 2025 m. pab.

5,3 metai – vidutinis darbo stažas.

77 proc. – moterų.
23 proc. – vyrų.

DIREKTORIUS

| PAŽANGOS DEPARTAMENTAS | PROVERŽIO DEPARTAMENTAS | INVESTICIJŲ VALDYMO DEPARTAMENTAS | VEIKLOS ADMINISTRAVIMO DEPARTAMENTAS | STRATEGIJOS DEPARTAMENTAS | ORGANIZACIJOS VYSTYMO SKYRIUS | KLIENTŲ PATIRČIŲ VALDYMO SKYRIUS | RINKODAROS IR KOMUNIKACIJOS SKYRIUS |
|-------------------------------|--|--|--|--------------------------------|-------------------------------------|--|-------------------------------------|
| Verslumo skatinimas, regionai | Gyvybės inovacijos | 2021-2027 m. ESIF priemonių administravimas | Teisės skyrius | Strateginis veiklos planavimas | Personalo valdymas | Konsultacijų centras | Korporatyvinė komunikacija |
| Eksportas | Gyvybės mokslų inovacijos | Investicijų vertinimas ir atranka | Projektų rizikų vertinimas ir prevencija | Tyrimai ir analizė | Darbuotojų kvalifikacija ir mokymai | Skaitmeniniai įrankiai – vedliai, skaičiuoklės | Suinteresuotų šalių komunikacija |
| Startuoliai | Gamybos (įskaitant žaliąsias technologijas) inovacijos | Finansavimo sutarčių sudarymas ir poprojektinė priežiūra | Duomenų valdymas | Veiklos rizikos | Darbuotojų naudų valdymas | Svarbių klientų vadyba | Rinkodaros projektai |
| Tarptautinės partnerystės | IRT inovacijos | | IT ir veiklos organizavimas | Projektų valdymas | Darbdavio įvaizdis | Kiekybiniai ir kokybiniai klientų tyrimai | Projektų ir paslaugų komunikacija |
| | Kosmoso inovacijos | | Viešieji pirkimai | Procesų valdymas | Vidinė komunikacija | | |
| | Viešojo sektoriaus | | Ekspertai | Korupcijos prevencija | | | |
| | | | Finansų apskaita | | | | |

Strateginiai tikslai

| Nr. | Tikslas, rodiklis | Faktinė reikšmė | | |
|-----|---|-----------------|--------------|---------------------|
| | | Pradinė | 2025 | Strateginis tikslas |
| 1. | Vystyti inovacijų ekosistemą , verslo įmonių investicijos į MTEP, palyginti su BVP (proc.) | 0,55 (2021) | 0,43* | 0,8 |
| 2. | Didinti verslo produktyvumą , Lietuvos įmonių produktyvumas (proc. nuo ES vidurkio) | 73,6 (2021) | 71* | 85 |
| 3. | Transformuoti eksportą , aukštųjų technologijų prekių ir žinioms imlių paslaugų dalis lietuviškos kilmės eksporte, proc. | 17,8 (2021) | 23,1 | 26,5 |
| 4. | Teikti į klientą orientuotas profesionalias paslaugas , Klientų rekomendavimo indeksas (NPS) | 51 (2022) | 59 | 67 |
| 5. | Tapti pažangia naujos kartos organizacija , Reputacijos indeksas | 29 | 33,1 | 44 |

* Nurodyti duomenys už 2024 m., 2025 m. duomenys skelbiami 2026 m. II-III ketv.

1. Vystome inovacijų ekosistemą

2025 m. Lietuvos inovacijų ekosistema sustiprino tarptautines pozicijas ir išlaikė augimo kryptį. Pasauliniame inovacijų indekse (*Global Innovation Index*) Lietuva pakilo į 33 vietą tarp 139 valstybių. Aukštą rezultatą lėmė stiprūs žmogiškųjų išteklių ir skaitmeninio rodikliai – 3 vieta pasaulyje pagal aukštąjį išsilavinimą turinčių moterų užimtumą ir 8 vieta pagal mobiliųjų programėlių kūrimą. Lietuva taip pat išlieka tarp lyderių pagal vieneragių vertės ir BVP santykį, atspindintį gebėjimą inovacijas paversti aukštos vertės verslais.

Inovacijų plėtra vis labiau koncentruojasi aukštos pridėtinės vertės srityse – gyvybės moksluose, IRT ir pažangiosiose technologijose. Per pastarąjį dešimtmetį sumaniosios specializacijos sektorių indėlis išaugo beveik keturis kartus ir šiandien sudaro 13,1 proc. visos Lietuvos ekonomikos. Tolesnė pažanga siejama su šių sektorių mastelio didinimu, technologijų komercializacijos stiprinimu ir tarptautinių partnerysčių plėtra, leidžiančia Lietuvos inovacijų ekosistemai pereiti į aukštesnės vertės augimo etapą.

2025 m. išoriniai veiksniai kėlė reikšmingų iššūkių inovacijų procesams. Verslo investicijos į MTEP sulėtėjo dėl išlikusio ekonominio neapibrėžtumo ir nepalankių pasaulinių rinkų tendencijų, todėl įmonės investicinius sprendimus priėmė atsargiau. Atskirų sektorių plėtra taip pat riboja didėjančios technologijų vystymo ir žmogiškųjų išteklių sąnaudos.

Kaip mums sekasi? Pagrindiniai rodikliai

| Nr. | Pavadinimas (tikslas, uždaviniai, rodikliai) | Faktinė reikšmė | | |
|--|---|------------------|--------------|---------------------|
| | | Pradinė | 2025 | Strateginis tikslas |
| Strateginis tikslas: vystyti inovacijų ekosistemą | | | | |
| | Verslo įmonių investicijos į MTEP, palyginti su BVP (%) | 0,55 (2021) | 0,43* | 0,8 |
| 1.1. | Ugdyti startuolių ir verslumo talentų kompetencijas bei gebėjimus kurti inovacijas | | | |
| | Startuolių pardavimai, % nuo BVP | 2,8 (2019–2021) | 4,9 | 4,7 (2023–2025) |
| | Startuoliuose dirbančių darbuotojų skaičius | 10224 (2020) | 19200 | 30000 |
| 1.2. | Skatinti inovacinę įmonių veiklą proveržio sektoriuose | | | |
| | S3 prioritetus atitinkančių sektorių pridėtinės vertės dalis BVP, % | 9,2 (2022) | 13,1 | 10 |
| | Įmonių, bendradarbiaujančių inovacinėje veikloje, dalis nuo visų įmonių (%) | 15,3 (2018–2020) | -** | 20 |
| 1.3. | Didinti inovacijų paklausą viešajame sektoriuje | | | |
| | Inovatyvių viešųjų pirkimų dalis, % | 0,718 (2022) | 1,067 | 20 |

*Nurodyti duomenys už 2024 m., 2025 m. duomenys skelbiami 2026 m. II-III ketv.

**Duomenys už 2025 m. bus skelbiami 2027

1.1. Ugdome startuolių ir verslumo talentų kompetencijas bei gebėjimus kurti inovacijas

Lietuvos startuolių ekosistemos bendra įmonių vertė 2025 m. pasiekė 16,4 mlrd. Eur. Investicijų augimas Lietuvoje išsiskyrė viso regiono kontekste – per metus pritrauktų rizikos kapitalo investicijų suma išaugo nuo 131 mln. iki 220 mln. Eur. Skaičiuojant laikotarpį nuo 2020 m., **Lietuvos startuolių ekosistema išaugo 5,9 karto ir užima antrą vietą Vidurio ir Rytų Europoje** pagal pritrauktas rizikos kapitalo investicijas vienam gyventojui daugiau nei keturis kartus viršydama regiono vidurkį.

Svarbiausios veiklos

Programos ir akceleravimas

- Per 2025 m. įvyko 3 tarptautinio startuolių akceleratorius „Plug&Play“ (projekto vertė – 10,15 mln. Eur) ciklai, kuriuose buvo akceleruoti 43 startuoliai. 37 iš jų pritraukė bent 30 tūkst. Eur investicijas, o net 9 startuoliai buvo pakviesti į Silicio slėnyje vykstančią GOAL programą.
- Įgyvendinome temines akceleravimo programas: „EduChallenger“ sulaukė 86 paraiškų, iš kurių 10 startuolių atrinkti finansavimui ir akceleravimui. „GameTech Accelerator“ sulaukė 34 paraiškų, 10 startuolių atrinkti finansavimui ir akceleravimui. ICT srityje sulaukėme daugiau nei 200 paraiškų – 20 startuolių atrinkti į akceleravimo programą, daliai jų skirtas finansavimas.
- Siekdami stiprinti vietos startuolių bendruomenę bei skatinti naujų startuolių kūrimąsi, surengėme 10 kas mėnesinių „Startup Meetup Vilnius“ renginių, kurie skatino bendradarbiavimą, dalijimąsi patirtimi ir naujų partnerysčių kūrimą.
- Trečiąjį kartą organizavome **pre-akceleratorių „Kickstart lab“**, skirtą jaunimo iki 29 m. verslo idėjoms vystyti. Sulaukta 103 idėjų, iš kurių į finalą pateko 12 – tai sprendimai programinės įrangos, giliųjų technologijų, žaliųjų ir švietimo technologijų, sveikatos technologijų srityse. 4 mėn. jaunuoliai skyrė savo startuolių vystymui, per kurias **visos komandos pakoregavo savo verslo modelį, 67 proc. komandų sukūrė MVP** (angl. *Minimum Viable Product*), **53 proc. komandų pritraukė naujų klientų**. Inovatyviausios komandos programos metu pasidalijo 35 tūkst. Eur subsidijų MVP kūrimui, finalo metu stipriausios komandos pasidalijo dar 20 tūkst. Eur. Geriausiomis komandomis tapo „GravityX“, „Chessodoro“, „Muuza“.
- 2025 m. įgyvendinome **tris moksleiviams skirtas programas**: 5–8 kl. skaitmeninio verslumo, 9–12 kl. dirbtinio intelekto MMB ir I–IV gimnazijos klasių praktinio verslumo ugdymo. IA ir EIMIN investicijų dėka **buvo įkurta 1020 mokomųjų mokinių bendrovių, o programose dalyvavo 5 935 moksleiviai iš visos Lietuvos**.
- Trečiąjį kartą įgyvendinta **Socialinio verslo akceleravimo programa**, į kurią 2025 m. atrinkta 16 socialinių verslų, dalis jų vyko į stažuotę Lisabonoje. Pirmą kartą surengta socialinių verslų ekosistemai skirta **Socialinės ekonomikos diena**, pritraukusi 115 dalyvių.

Ekosistemos stiprinimas

- Jau tryliką kartą organizavome didžiausią startuolių ekosistemos renginį **„Startup Fair 2025“**, kuris subūrė daugiau nei 1500 dalyvių – startuolius, investuotojus bei tarptautinę startuolių bendruomenę.
- Padėjome Lietuvos startuolių ekosistemos dalyviams užmegzti ryšius su tarptautiniais investuotojais. Tam tikslui jau ketvirtą kartą organizavome **„Investor Camp“**, kuris **pritraukė 250 investuotojų** ir sudarė prielaidas reikšmingoms partnerystėms bei tolesniam ekosistemos augimui.
- Sėkmingai didinome Lietuvos startuolių ekosistemos žinomumą pasaulyje: pristatėme Lietuvą 18 tarptautinių renginių, tarp jų ir viename didžiausių pasaulio startuolių renginių „Websummit“ Lisabonoje ir Vankuveryje, **startuolių steigėjams suteikėme 134 tikslines konsultacijas, o „Startup Visa“ programa į Lietuvą pritraukė 14 startuolių.**
- Siekdami stiprinti tarptautinį Lietuvos startuolių konkurencingumą, į ekosistemą **pritraukėme 9 užsienio fondus**, pasirengusius investuoti į Lietuvos startuolius bei užmezgėme daugiau nei 100 kontaktų su užsienio fondais.
- Startuolių tarptautinei plėtrai skyrėme 150 tūkst. Eur finansavimą kelionėms, suteikdami daugiau galimybių pasauliniam matomumui. 119 startuolių pasinaudojo subsidijomis, kurios paskatino 1 116 partnerysčių užmezgimą.

1.2. Skatiname inovacinę įmonių veiklą proveržio sektoriuose

Sumaniosios specializacijos prioritetuose veikiančios sektoriai išlieka vienu svarbiausių Lietuvos ekonomikos augimo variklių. 2025 m. šių sektorių generuojama pridėtinė vertė ir toliau augo, o jų reikšmė šalies ekonomikai nuosekliai. Didžiausią proveržį rodo informacinės technologijos, pažangi gamyba, gyvybės mokslai ir žaliosios technologijos, kuriose koncentruojasi tiek investicijos, tiek MTEPI veiklos.

Prioritetinės kryptys tampa praktiniu verslo transformacijos įrankiu. 2025 m. IA klientų tyrimo duomenimis, beveik **du trečdaliai įmonių, pasinaudojusių inovacijų vystymo paslaugomis, patvirtino jų tiesioginę įtaką verslo augimui** – dažniausiai tai siejama su naujų produktų kūrimu, papildomo finansavimo pritraukimu ir aiškesniu rinkos poreikių supratimu. Tai rodo, kad sumanioji specializacija Lietuvoje veikia kaip kryptingas investicijų ir kompetencijų koncentravimo mechanizmas, leidžiantis verslui augti greičiau ir tvariau.

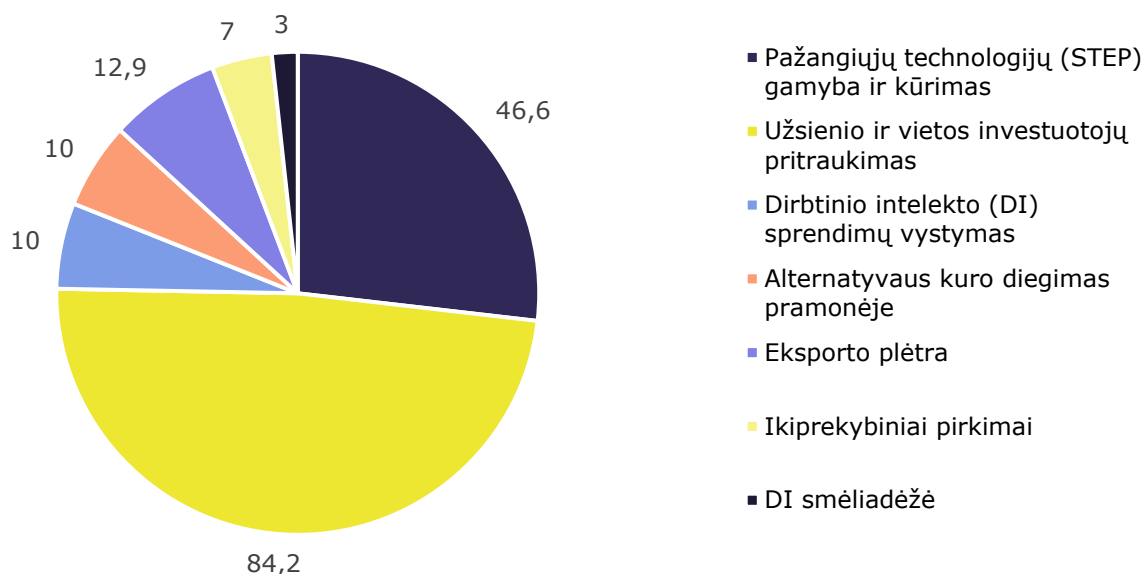
Svarbiausios veiklos

Proveržio sektorių finansavimas

- Stiprindami proveržio sektorius, **inovacinei įmonių veiklai 2025 m. paskelbėme kvietimą, kurių vertė - 173,7 mln. Eur Europos Sąjungos ir 4,96 mln. Eur valstybės biudžeto asignavimų.**

- Didžiausia finansavimo dalis 2025 m. nukreipta į pažangiųjų technologijų, dirbtinio intelekto ir aukštos pridėtinės vertės investicijų pritraukimo kryptis (pav. 1).

1 pav. 2025 m. paskelbti ESIF kvietimai inovacijų srityje, mln. Eur



- Pasibaigus 9 ESIF kvietimams, kurių bendra suma **siekė 125,5 mln. Eur, gautos 786 paraiškos**. Prašoma finansavimo suma sudarė 263 mln. Eur, o bendra projektų vertė pasiekė 397,8 mln. Eur. 2025 m. pasirašytos 96 sutartys už 48,8 mln. Eur, dalis didesnės apimties projektų bus įgyvendinami 2026 m.
- Valstybės biudžeto lėšomis finansuotos tikslinės inovacijų skatinimo priemonės, orientuotos į **ankstyvos stadijos technologijų kūrimą, gynybos sektoriaus stiprinimą ir tarptautiškumo didinimą**. Startuolių inovatyvių produktų ir prototipų kūrimui (EdTech, GameTech, IRT) skirta daugiau nei 2 mln. Eur, gynybos inovacijų čekiams – 1 mln. Eur, Europos gynybos fondo projektų kofinansavimui – 650 tūkst. Eur, „Miltech Sandbox“ testavimui – 100 tūkst. Eur, Lietuvos oro erdvės saugumo technologijų konkursui – 300 tūkst. Eur.
- Finansuotos MTEPI diplomatijos programos Singapūre, Jungtinėje Karalystėje ir Vokietijoje bei žaliųjų technologijų tarptautinio bendradarbiavimo iniciatyvos, sudarančios prielaidas Lietuvos įmonėms įsilieti į aukštos pridėtinės vertės tarptautines technologijų grandines. Šios priemonės papildė ES investicijas, užtikrindamos lankstų ir greitą finansavimo mechanizmą strateginėms bei eksperimentinėms inovacijų kryptims.
- Reikšmingais rezultatais išsiskyrė projektas **„Misijomis grįstų mokslo ir inovacijų programų įgyvendinimas“** – tiek investicijų mastu, tiek plėtojama pažangia mokslo ir inovacijų infrastruktūra. Projekto konsorciumų lyderiai – Kauno technologijos universitetas (KTU), VILNIUS TECH ir Vilniaus universitetas (VU) – per metus deklaravo daugiau kaip 38 mln. Eur finansavimo išlaidų (KTU – 10,4 mln. Eur, VILNIUS TECH – 13,6 mln. Eur, VU – 14,2 mln. Eur), o pasirašytų sutarčių dėl kompetencijų centrų infrastruktūros įrengimo vertė metų pabaigoje viršijo 43 mln. Eur. Universitetuose sparčiai stiprinama pažangi MTEP bazė, kuri sudarys sąlygas teikti

aukštos pridėtinės vertės paslaugas ir stiprins mokslinius tyrimus bei eksperimentinę plėtrą visos Lietuvos mastu. Projektui viso skirta 88,34 mln. Eur (finansuojama iš Europos ekonomikos gaivinimo ir atsparumo didinimo plano lėšų bei Lietuvos Respublikos biudžeto).

Informacinių ir ryšių technologijų (IRT) sektorius

- IRT sektoriaus transformacijos ašimi tapo dirbtinio intelekto (DI) kryptis. **Pradėtos rengti 2026–2035 m. nacionalinės dirbtinio intelekto strateginės gairės, kurių rengime dalyvavo daugiau nei 50 verslo, mokslo ir viešojo sektoriaus organizacijų.** Strategijoje suformuotos prioritetinės kryptys, konkretūs uždaviniai, iniciatyvos ir matavimo rodikliai, apibrėžiantys ilgalaikę DI plėtros trajektoriją Lietuvoje.
- **Lietuvos konsorciumas laimėjo 65 mln. Eur kofinansavimą naujam dirbtinio intelekto (DI) technologijų vystymui ir taikymui skirtam centrui – „LitAI“.** Tai bus vienintelė tokio masto DI gamykla Baltijos šalyse, kurios bendra projekto vertė sieks 130 mln. Eur. 50 proc. kofinansavimą projektui suteiks „EuroHPC Joint Undertaking“ (EuroHPC JU) iš ES fondų. IA prisidės prie projekto įgyvendinimo užtikrindama verslo įtraukimą ir kurdama skatinimo mechanizmus.
- **Vieni pirmųjų Europoje pristatėme Reguliacinę DI smėliadėžę.** Tai ribota, kontroliuojama bandomoji aplinka, kurioje įmonės gali išbandyti savo DI sprendimus realiomis sąlygomis ir gauti specialistų konsultacijas dėl ES DI akto reikalavimų taikymo praktikoje. Smėliadėžė padeda verslams suprasti ir įgyvendinti naujus reikalavimus dar iki oficialaus produkto pateikimo rinkai. Ši iniciatyva leidžia mažinti reguliacinę riziką, spartinti inovacijų komercializaciją ir stiprinti Lietuvos, kaip atsakingos ir pažangios DI plėtros valstybės, poziciją.

Pažangi gamyba, gynybos ir kosmoso inovacijos

- Lietuvos inžinerinė pramonė toliau stiprina savo pozicijas – naujų gamybos procesų, medžiagų ir technologijų prioriteto pridėtinės vertės išaugo nuo 686 mln. Eur 2014 m. iki 2,1 mlrd. Eur 2024 m. 2024 m. sektoriaus pridėtinė vertė išaugo 14 proc. ir pasiekė beveik 2,1 mlrd. Eur. Augimą palaikė eksporto atsigavimas, vidaus paklausos augimas ir naujos S3 koncepcijos įgyvendinimas (fasilitatorių modelis), sustiprinęs ekosistemų koordinaciją ir paspartinęs MTEPI rezultatų komercializavimą.
- Pramonės transformacijos kryptis sistemingai siejama su žaliaja pertvarka. Kartu su EIMIN Europos investiciniam bankui parengėme Pramonės dekarbonizavimo finansavimo priemonę – surengėme jos viešinimą ir konsultacijas įmonėms. Gauta projektų paraiškų už daugiau nei 32,5 mln. Eur. Tai rodo realų verslo pasirengimą investuoti į mažesnio anglies intensyvumo gamybą.
- Surengtas renginys „Lietuvos lustų pramonė 2.0“, skirtas 2025 m. veiklą pradėjusio nacionalinio lustų kompetencijų centro „ChipsC2-LT“ startui ir Lietuvos puslaidininkių ekosistemos plėtros galimybėms aptarti. Taip stiprinama šalies integracija į Europos puslaidininkių vertės grandines.

- Pažangios gamybos ekosistemos stiprinimui suorganizavome 5 MTEPI diplomatijos misijas į Singapūrą, Vokietiją, Jungtinę Karalystę, Ispaniją ir Nyderlandus. Jose dalyvavo daugiau nei 40 inovatyvių pažangios gamybos įmonių, ieškojusių partnerių bendriems MTEP projektams ir gilinusių bendradarbiavimą su esamais partneriais. Singapūre surengtas „Lithuania Country Spotlight“ renginys parodoje „Industrial Transformation Asia-Pacific“, kuriame pristatytas Lietuvos inžinerinės pramonės inovacijų potencialas ASEAN rinkoms.
- Lietuvos lazerių sektoriaus plėtrai surengėme dvi kūrybinių dirbtuvių sesijas, skirtas tarpdisciplininėms inovacijų kryptims – lazerių technologijų taikymui robotikoje, elektronikoje, gynyboje, biotechnologijose, metalo apdirbime ir maisto pramonėje. Šių sesijų tikslas – didinti aukštesnės pridėtinės vertės produktų kūrimą ir stiprinti lazerių ekosistemos integraciją į kitus pramonės segmentus.
- Gynybos inovacijų (Miltech) kryptis įgavo sisteminių mastą. Surengėme tarptautinį **„Baltic Miltech Summit“**, subūrusį daugiau nei **1200 gynybos pramonės, technologijų kūrėjų ir sprendimų priėmėjų bei pažymėjusių svarbius regioninius susitarimus**. Jau tradicija tapusi „Miltech akademija“ sustiprino gynybos ir saugumo sektoriaus inovacijų kompetencijas.
- Pernai paskelbta iniciatyva „Vytis“ – vieno langelio principu užtikrinanti prieigą prie informacijos, finansavimo, pramoninio ir tarptautinio bendradarbiavimo galimybių. Taip pat startavo „Miltech smėliadėžė“ – platforma (www.miltechsandbox.lt), kurioje galima rasti naujausią gynybos ir saugumo pramonės žemėlapi, partnerių prototipavimo ir testavimo infrastruktūros paslaugas bei aktualius ekosistemos renginius ir naujienas. Šios priemonės skirtos spartinti pažangių gynybos technologijų kūrimą ir integraciją į krašto apsaugos sistemą.
- „Space Hub LT“ 2025 m. padėjo Lietuvos kosmoso sektoriaus įmonėms rengti paraiškas ir pasirašyti **10 kontraktų ES Europos kosmoso agentūra (EKA) už maždaug 2 mln. Eur**. Ryškiausias kontraktas – „Blackswan Space“, prisidedantis prie autonominio palydovų aptarnavimo kosmose technologinių sprendimų vystymo. „Space Hub LT“ taip pat prisidėjo prie „Astrolight“ iniciatyvos Grenlandijoje vystant antžeminę optinę stotį.
- 2025 m. rudenį startavo apmokamų studentų praktikų Lietuvos kosmoso įmonėse programa ir 15 studentų jau pasinaudojo šia galimybe. Taip pat pernai rudenį prasidėjo ir kosmoso iki-inkubavimo programa, kurios pirmąjį ciklą baigė 10 komandų.
- Didžiausią kosmoso ekosistemos renginį – Vilnius Space Days 2025, organizavome kartu su Lietuvos-Italijos verslo forumu. **Vilnius Space Days 2025 pritraukė daugiau nei 270 dalyvių iš 22 pasaulio šalių**. Lietuvos įmonės taip pat dalyvavo 5 tarptautinėse parodose ir 2 verslo misijose.

Gyvybės mokslų sektorius

- 2025 m. stiprinome Lietuvos gyvybės mokslų ekosistemą telkdami tarptautines partnerystes, investicijas ir talentus. **Tarptautinis renginys „Life Sciences Baltics 2025“ Vilniuje subūrė daugiau nei 1000 dalyvių, 120 tarptautinių pranešėjų,**

6 užsienio delegacijas ir 72 parodos dalyvius. Įvyko 527 B2B susitikimai, surengta daugiau nei 10 papildomų renginių ir 9 ekosistemos vizitai.

- Pasirašyti du strateginiai memorandumai – su „AstraZeneca BioVentureHub“ ir su partneriais (Valstybine duomenų agentūra, EIT Health Lietuva ir „Novartis Baltics“), stiprinančius Lietuvos įmonių integraciją į atvirų inovacijų ir sveikatos duomenų ekosistemas.
- Įgyvendinome „Europos Horizonto“ Regioninių inovacijų slėnio (RIV) projektą PRECISEU, skirtą personalizuotos medicinos plėtrai, parengėme atvejų analizes ir Europos iniciatyvų apžvalgą, organizavome kūrybines dirbtuves Lietuvoje.
- Pradėjome vykdyti 2 mln. Eur vertės WIDERA projektą „Empowering Research Talent“, stiprinantį sveikatos inovacijų talentų ekosistemą kartu su partneriais iš Lietuvos, Katalonijos ir Flandrijos. Taip pat įgyvendinome „BE READY PLUS“ projektą (31 partneris iš 21 šalies), o 2025 m. laimėjome „BE READY NOW“ – 118,3 mln. Eur vertės konsorciumą su 81 partneriu iš 27 šalių, skirtą Europos pasirengimui būsimoms pandemijoms stiprinti.
- Kompetencijų stiprinimui įgyvendinome **„BioTech Akademiją“, kurioje dalyvavo 110 dalyvių** – nuo tyrimų komercializavimo iki sveikatos duomenų ir ateities maisto inovacijų.
- Tarptautiškumo kryptimi organizavome strateginius renginius Londone ir Bostone, dalyvavome „BIO International Convention 2025“ ir įgyvendinome verslo–mokslo misiją į Nyderlandus, stiprindami Lietuvos matomumą globalioje biotechnologijų ekosistemoje.

1.3. Didiname inovacijų paklausą viešajame sektoriuje

Pagal 2025 m. paskelbtą Jungtinių Tautų E-Government Development Index (EGDI) 2024 **Lietuvos elektroninės valdžios raida įvertinta kaip labai aukšto lygio, o šalis pakilo į 21-ą vietą pasaulyje tarp 193 valstybių.** Ši pozicija atspindi aukštą skaitmeninių viešųjų paslaugų prieinamumą, infrastruktūros pajėgumą ir žmogiškųjų išteklių įsitraukimą diegiant skaitmeninimo sprendimus.

2025 m. paskelbtame Europos Komisijos eGovernment Benchmark 2024 vertinime Lietuva užėmė 5-tą vietą tarp 27 Europos valstybių, surinkusi 86 balus iš 100 ir išsiskirdama pagal paslaugų skaidrumą (79, ES – 69), mobilųjį pritaikomumą (97, ES – 96) ir paslaugų prieinamumą (64 proc., ES – 43 proc.).

Šie tarptautiniai vertinimai rodo, kad Lietuva Europos ir pasauliniame kontekste išlieka tarp šalių su pažangia skaitmeninių viešųjų paslaugų plėtra ir aukštais viešojo sektoriaus inovacijų rodikliais.

Svarbiausios veiklos

- 2025 m. užbaigėme pirmąjį tarptautinės iniciatyvos **GovTech4All** pilotinį projektą – „Startup Challenge for Innovative Procurement“. Projekte dalyvavo savivaldybės iš Lietuvos, Švedijos, Graikijos ir Ispanijos. Jo metu buvo ieškoma inovatyvių GovTech sprendimų, skirtų didinti energetinį efektyvumą viešajame sektoriuje.
- Taip pat pradėtas antrasis GovTech4All pilotas – **„GovTech AI Sandbox“**, įgyvendinamas kartu su partneriais iš Estijos, Graikijos, Maltos, Švedijos ir Ispanijos. Projekto tikslas – sukurti struktūruotą eksperimentavimo modelį, sudarantį sąlygas viešojo sektoriaus institucijoms atsakingai testuoti ir diegti pažangias technologijas bei spręsti su jų taikymu susijusius reguliacinius ir procedūrinius klausimus.
- Per 2025 m. įgyvendinti penki **GovTech Inovacijų akademijos** ciklai, kuriuose dalyvavo daugiau nei 120 viešojo sektoriaus darbuotojų. Dalyviai gilino žinias dizaino mąstysenos, pokyčių valdymo ir inovatyvių viešųjų pirkimų srityse. Vienas iš ciklų buvo įgyvendintas bendradarbiaujant su Lietuvos Respublikos Seimo kanceliarija, siekiant stiprinti darbuotojų kompetencijas ir prisidėti prie parlamento veiklos tobulinimo.
- 2025 m. Vilniuje surengėme septintąją tarptautinę **„GovTech Leaders“** konferenciją, kur susibūrė 300 dalyvių ir 30 pranešėjų iš daugiau nei 15 šalių. Konferencijoje nagrinėtos temos apėmė žmogui orientuotų viešųjų paslaugų kūrimą, dirbtinio intelekto reguliavimą ir praktinį technologijų taikymą viešajame sektoriuje.
- 2025 m. inovatyvių sprendimų diegimui Lietuvos viešajame sektoriuje buvo skirta **daugiau nei 4 mln. Eur Europos Sąjungos finansavimo**. Įgyvendinant šią priemonę daugiau nei 60 organizacijų pradėjo projektus, skirtus viešųjų paslaugų efektyvumo ir kokybės gerinimui. Dalis institucijų jau įgyvendino inovatyvius viešuosius pirkimus ir pradėjo bendradarbiavimą su pažangius sprendimus kuriančiomis įmonėmis.
- 2025 m. nuosekliai stiprinome ikiprekybinių pirkimų kompetencijas Lietuvoje, siekiant didinti viešojo sektoriaus pasirengimą naudoti šį procesą ir tapti inovacijų užsakovu. Organizuotos keturios grupinės konsultacijos, apėmusios visą ikiprekybinių pirkimų procesą – nuo poreikio identifikavimo ir rinkos analizės iki tiekėjų konsultacijų bei projektų įgyvendinimo. Taip pat teiktos individualios konsultacijos institucijoms, planuojančioms inicijuoti ikiprekybinius pirkimus.
- Bendradarbiaujant su Šiaurės ministrų taryba (*Nordic Council of Ministers*) ir EIMIN, organizavome tris studijų vizitus Lietuvos viešojo sektoriaus institucijų atstovams į Daniją, Norvegiją ir Islandiją. Vizitų metu gilintasi į šių šalių inovatyvių viešųjų pirkimų ir GovTech ekosistemų praktiką.

2. Didiname verslo produktyvumą

Global Entrepreneurship Monitor (GEM) 2025/2026 metų duomenimis, **Lietuva yra pirmaujanti valstybė Europoje pagal verslumo aplinkos kokybę** ir patenka tarp stipriausių pasaulio ekonomikų šioje srityje. GEM ataskaita rodo, kad Lietuva yra viena iš keturių šalių pasaulyje, kuriose visos verslumo aplinkos sąlygos – nuo finansavimo prieinamumo ir inovacijų infrastruktūros iki reguliacinės aplinkos bei valstybės politikos – ekspertų įvertintos kaip pakankamos arba aukštesnės nei pakankamos.

Kaip mums sekasi? Pagrindiniai rodikliai

| Nr. | Pavadinimas (tikslas, uždaviniai, rodikliai) | Faktinė reikšmė | | |
|--|--|------------------|------------|---------------------|
| | | Pradinė | 2025 | Strateginis tikslas |
| Strateginis tikslas: didinti verslo produktyvumą | | | | |
| Lietuvos įmonių produktyvumas (% nuo ES vidurkio) | | 73,6 (2021) | 71* | 85 |
| 2.1. | Skatinti MVĮ kūrimąsi, augimą ir pažangą Lietuvos regionuose | | | |
| | Materialinių investicijų vienam gyventojui VVL regione santykis su Sostinės regionu, % | 48 (2021) | 62 | 70 |
| | MVĮ produktyvumas lyginant su didelių įmonių produktyvumu, proc. | 65,9 (2021) | -** | 95 |
| 2.2. | Padėti persiorientuoti link klimato neutralios ekonomikos | | | |
| | Įmonės, aplinkosaugos inovacijos, % diegusios (žaliašias) | 25,2 (2018–2020) | -** | 30 |
| 2.3. | Skatinti skaitmeninių technologijų diegimą | | | |
| | Skaitmeninių technologijų integracija (DESI subindeksas), vieta ES | 13 (2022) | -*** | 11 |

* Nurodyti duomenys už 2024 m., 2025 m. duomenys skelbiami 2026 m. III ketv.

**Duomenys už 2025 m. skelbiami 2026 m. rudenį.

***Indeksas nebeskaičiuojamas, paskutiniai prieinami duomenys 2022 m.

Toliau stebimas verslo steigimas šalyje – 2025 m. pabaigoje Lietuvoje veikė per 134 tūkst. įmonių, jų skaičius per 2025 m. metus išaugo 6 proc. Sparčiausiai (9 proc.) augo pačių mažiausių (iki 5 darbuotojų) įmonių skaičius.

Sparčiausiai auga mažųjų bendrijų (MB) skaičius – per metus jų skaičius išaugo daugiau kaip 20 proc., jos sudaro beveik trečdalį visų veikiančių įmonių.

Visos mažos ir vidutinės įmonės (MVĮ) sudarė 99,6 proc. šalies verslo įmonių. Jų dalis bendroje struktūroje išlieka stabilus ilguoju laikotarpiu. Sparčiausiai auga pačių mažiausių įmonių dalis: 2022 m. pradžioje jos sudarė 69 proc., 2026 m. – 78 proc.

2025 m. paskutinį ketvirtį Lietuvoje registruota 1,28 mln. samdomų darbuotojų. Jų skaičius, palyginus su 2024 m. tuo pačiu laikotarpiu susitraukė 1 proc. Savarankiškai dirbančių asmenų skaičius tuo pačiu laikotarpiu išaugo kiek daugiau nei 4 proc. ir 2025 m. paskutinį ketvirtį siekė 174 tūkst.

Nors verslumo lygis Lietuvoje vienas aukščiausių regione, įmonių produktyvumo rodikliai rodo reikšmingus struktūrinius iššūkius – Lietuvos įmonių produktyvumas siekia tik 71 proc. ES vidurkio, palyginti su 73,6 proc. 2021 m., todėl atotrūkis nemažėja. Tai tiesiogiai veikia Lietuvos verslo tarptautinį konkurencingumą bei šalies patrauklumą užsienio investicijoms. Spartesnės darbo užmokesčio augimo tendencijos, nepakankamos investicijos į aukštesnės pridėtinės vertės veiklas – automatizaciją, robotizaciją, skaitmeninimą – lėmė vangų produktyvumo augimą ir silpnėjančią santykinę poziciją ES atžvilgiu.

2.1. Skatiname MVĮ kūrimąsi, augimą ir pažangą Lietuvos regionuose

Regioninė verslo transformacija vyksta per pradedančiųjų verslų skatinimą ir inkubavimą, taip pat naujų produktų, skaitmeninimo ir žaliosios transformacijos projektų finansavimą.

Inovacijų agentūros bendradarbystės centrų „Spiečius“ inkubavimo paketu pasinaudoję verslai teigia, kad narystė Spiečiuose padeda padidinti pardavimus (71 proc. apklausoje dalyvavusių Spiečių narių, BC „Spiečius“ narių apklausos duomenimis 2026 m.). 9 proc. narių nurodo, kad narystė padeda auginti verslą ir prisitraukiant naujus darbuotojus. 22 proc. narių teigia, kad per narystės laikotarpį pritraukia investicijas.

2025 m. verslui regionuose paskelbta ES kvietimų už 125,5 mln. Eur. Iš viso sulaukta 786 projektinių įgyvendinimo planų (PĮP), kurių tinkamų finansuoti išlaidų vertė siekė 397,9 mln. Eur, o prašoma finansavimo suma – 263,1 mln. Eur. Pasirašytos 129 sutartys, kurių vertė – 63,7 mln. Eur, skirta finansavimo suma – 35,6 mln. Eur.

Svarbiausios veiklos

- 15-oje Lietuvos miestų įsikūręs **bendradarbystės centrų „Spiečius“ tinklas jau perkopė 400 narių skaičių**. „Spiečius“ tinklo nariai geriausiai vertina „Spiečiaus“ organizuojamus kontaktinius renginius ir Verslo akceleravimo programą, kur įgyja konkrečių, poreikius atitinkančių praktinių žinių. 91 proc. narių yra patenkinti „Spiečiaus“ paslaugų kokybe.
- 2025 m. tęsime **regioninio verslo pradžios programą „Verslo skrydis“**, skirtą skatinti pradedančiųjų smulkiojo ir vidutinio verslo kūrimąsi, augimą ir plėtrą Lietuvos regionuose. Per metus individualią pagalbą, konsultacijas ir bendruomenės palaikymą suteikėme beveik **160 pradedančiųjų verslininkų iš 13-os Lietuvos regionų**, taip pat sudarėme sąlygas jiems pristatyti savo kuriamą verslą platesnei auditorijai. Programos poveikį atspindi itin aukštas klientų rekomendavimo indeksas (NPS 85), rodantis dalyvių pasitenkinimą ir didelę programos vertę verslo pradžios etape.
- Toliau investavome į sidabrinę ekonomiką – 4 kartą įgyvendinta programa **„Startuok nuo 50+“**, skirta keisti visuomenės požiūrį į amžėjančią visuomenę, skatinti vyresnio

amžiaus žmonių aktyvumą ir kurti palankią aplinką jų verslumui. Inicijatyva orientuota į bendruomeninių projektų kūrimą, socialinio verslo stiprinimą ir tinklaveiką, kuri tampa svarbiu dalyvių motyvacijos bei augimo šaltiniu. **2025 m. programoje dalyvavo 93 verslūs 50+ amžiaus asmenys.**

- 2025 m. atlikome **moterų verslų tyrimą**, analizuojantį moterų verslumo situaciją Lietuvoje, jų motyvus ir kliūtis kuriant bei plėtojant verslą, viešosios politikos ir paramos priemonių veiksmingumą bei galimas priemones moterų verslumui skatinti.
- 2025 m. vasarį **pradėjome projektą „Kūrybinio verslo akceleravimas“**. Tai – penkios programos, skirtos verslumo, e-komercijos, eksporto, žiedinės ekonomikos ir ArtTech (meno ir technologijų) temoms. Šiame projekte siekiame dalyviams suteikti ne tik teorinių žinių, bet ir sukurti erdvę realiam jų verslo augimui. Į kiekvieną programą įtraukta ekspertų pagalba, individualios mentorystės sesijos, galimybė pristatyti savo verslą *Demo Day* renginyje.
- Balandį **veiklą pradėjo kompetencijų centras „ArtTech Hub“**, kuriame konsultuotis gali visi kultūros ir kūrybinių industrijų sektoriuje veikiantys žmonės – nuo amatų iki technologijų, nuo pradedančiųjų iki pažengusių. Bendraudami su šia ekosistema išsiginome tris iš kūrybos užsidirbti norintiems klientams aktualiausias temas: eksporto galimybės, pajamų auginimas ir finansavimo pritraukimas. „ArtTech Hub“ komanda daug dėmesio skiria ir sektoriaus stebėjimui – kaupiame ir analizuojame aktualius analitinius duomenis. Per metus suteiktos **103 konsultacijos**.
- Toliau įgyvendinama **Verslo mentorystės programa** – 2025 m. verslo mentorių bendruomenė vienijo daugiau nei **200 mentorių**, kurie savo žiniomis stiprino Lietuvos verslus. Per metus susiformavo daugiau nei **245 mentorystės poros**, dirbusios su SMART tikslais. Parengtas Mentorių gidas – struktūruotas, praktinis įrankis, tapęs žingsniu sisteminant patirtį, dalijantis gerąja praktika ir kuriant didesnę vertę mentorystės procese. Pirmą kartą Lietuvoje surengti verslo mentorių apdovanojimai, įprasminę mentorystės indėlį į šalies verslo augimą.

2.2. Padedame persiorientuoti link klimatui neutralios ekonomikos

Perėjimas prie klimatui neutralios ekonomikos Lietuvoje tampa sisteminiu procesu, apimančiu inovacijas, finansinius instrumentus, tarptautines partnerystes ir kompetencijų stiprinimą. Žalioji kursas nebeapsiriboja aplinkosaugine darbotarke – jis tampa konkurencingumo, eksporto ir aukštos pridėtinės vertės kūrimo sąlyga. Įmonės vis aktyviau ieško sprendimų, leidžiančių mažinti emisijas, efektyviau naudoti išteklius, pereiti prie atsinaujinančių energijos šaltinių ir diegti žiedinės ekonomikos principus.

2025 m. dėmesį sutelkėme į praktinius transformacijos įrankius: stiprinome įmonių kompetencijas, kūrėme finansavimo priemones, plėtėme tarptautinį bendradarbiavimą ir telkėme ekosistemas aplink žaliąsias inovacijas. Tikslas – ne tik mažinti poveikį klimatui, bet ir užtikrinti, kad Lietuvos verslas būtų pasirengęs konkuruoti žaliųjų technologijų ir tvarių sprendimų rinkose.

Svarbiausios veiklos

- Žaliųjų technologijų kryptis stiprinta nuosekliai – įgyvendintos trys „Greentech akademijos“, skirtos atsinaujinančiai energetikai, žiedinei gamybai ir pramonės dekarbonizacijai. Akademijose dalyvavo apie 120 įmonių ir organizacijų atstovų, siekiančių diegti mažesnio anglies intensyvumo sprendimus ir kurti aukštesnės pridėtinės vertės produktus.
- Tarptautiškumas buvo viena svarbių žaliųjų inovacijų plėtros dalimi. Rudenį kartu su 24 Lietuvos įmonėmis organizuota gerųjų praktikų ir inovacijų misija į Nyderlandus, Suomiją ir Ispaniją. Vizitų metu įmonės nagrinėjo potencialias partnerystes atsinaujinančios energetikos, tvarių medžiagų, žiedinės ekonomikos ir dekarbonizavimo srityse bei plėtė bendradarbiavimo galimybes su pažangiaisiais Europos ekosistemos dalyviais. Stiprinant Lietuvos ir Ispanijos partnerystę švariųjų technologijų ir žiedinės ekonomikos inovacijų srityje, pasirašėme bendradarbiavimo memorandumą su Navaros regiono pramonės ir ekologinės transformacijos departamentu.
- 2025 m. Žaliosios transformacijos srityje paskelbta kvietimų už 64,9 mln. Eur. Sulaukta 88 PĮP, kurių tinkamų išlaidų vertė – 93,9 mln. Eur, prašoma finansavimo suma – 50,4 mln. Eur. Pasirašytos 47 sutartys, kurių vertė siekia 53,2 mln. Eur, skirta finansavimo suma – 27,7 mln. Eur. Į finansavimą daugiausiai pretendavo bei sutartys dėl projektų finansavimo pasirašytos su baldų, medžio bei metalo apdirbimo, statybinių medžiagų, plastikų, chemijos sektorių įmonėmis.
- Energetinio efektyvumo pramonei kvietimui skirta 54,9 mln. Eur. Kvietimas skirtas pramonės įmonėms, siekiant padėti joms modernizuoti gamybinę įrangą, kuri įgalintų sumažinti CO² išmetimus. Gautas 41 PĮP, prašoma finansavimo suma – 28,8 mln. Eur. Pasirašytos 27 sutartys, skirta 18,95 mln. Eur finansavimo.
- Žaliojo eksperimento + (Ecoinovacijų) kvietimo suma – 10 mln. Eur. Kvietimas skirtas paskatinti pramonės įmones kurti tvarius, aplinkai palankius produktus. Gautos 47 paraiškos, prašoma finansavimo suma – 21,6 mln. Eur, pasirašyta 20 sutarčių, skirta 8,77 mln. Eur.

„European Circular Innovation Valley“ (ECIV) projektas

- 2025 m. metų pradžioje parengėme projekto sklaidos ir komunikacijos strategiją, kuri pateikta ir deklaruota Europos Komisijai (D6.1 D&S strategy). Taip pat sukūrėme ir paleidome oficialią ECIV internetinę svetainę (www.eciv.eu), kuri tapo pagrindiniu projekto informacijos sklaidos kanalu.
- IA vadovavo WP6 darbo paketui, sukūrė KPI rodiklių sistemą bei monitoringo įrankį, koordinavo užduočių paskirstymą konsorciumo rėmuose. Europos Komisijai pristatėme pirmųjų metų įgyvendinimo ataskaita, kurioje WP6 pasiekti rezultatai ir progresas buvo įvardinti kaip viršiję lūkesčius. Taip pat IA buvo paskirta oficialiais recenzentais ir recenzavo pirmojo ECIV kvietimo dokumentus.

- Projektą pristatėme suinteresuotosioms šalims įvairiuose renginiuose: „Spiečiamės 2025“, EEN darbotvarkės tvarumo teminės grupės susitikime su Lietuvos inovacijų centro atstovais, taip pat studijų vizito Klaipėdos regione metu. Nuotoliniame renginyje „Kur slypi žiedinių inovacijų galimybės? Analizės apžvalga ir diskusija“ suinteresuotosioms šalims pristatėme Lietuvos žiedinių vertės grandinių ir tarptautinių jungčių galimybių analizę.
- Parengėme ir paskelbėme išsamią analizės ir diagnozės ataskaitą, kurioje įvertintos regioninės sąlygos, susijusios su žiedine ekonomika ir pramonine simbioze, identifikuoti pagrindiniai iššūkiai, galimybės bei vertės grandinių spragos. Ataskaitoje taip pat pristatyta misijomis grindžiama metodika, skirta „pagalbinėms misijoms“ ir veiksmų planams, padėsiantiems kryptingai siekti perėjimo prie žiedinės ekonomikos iki 2050 metų.
- Tarptautinio bendradarbiavimo kontekste 2025 m. kovo 24–27 d. dvi projekto darbo grupės narės dalyvavo konsorciumo susitikime Švedijoje, o rugsėjo 15–18 d. – konsorciumo susitikime Groningene (Nyderlandų Karalystė), kur pristatėme IA vadovaujamo WP6 darbo paketo ataskaitą.
- 2025 m. aktyviai įsitraukėme į tarpministerinės darbo grupės veiklą, susijusią su Lietuvos perėjimo prie žiedinės ekonomikos iki 2035 metų gairių įgyvendinimo stebėsenos koordinavimu.

2.3. Skatiname skaitmeninių technologijų diegimą

2025 m. kasmetiniame **IMD Pasaulio konkurencingumo reitinge Lietuva šoktelėjo per devynias pozicijas ir pasiekė aukščiausią istorijoje – 21-ąją vietą** iš 69 vertintų valstybių. Didžiausią proveržį Lietuva padarė ekonomikos srityje – iš 48 pozicijos pakilo iki 38. Itin palankiai įvertinta suvaldyta vartojimo prekių kainų infliacija, lietuviškos kilmės eksporto diversifikacija, sparčiai augantis paslaugų eksportas.

Aukščiausią poziciją 2025 m. reitinge, kaip ir 2024 m., Lietuva užima verslo efektyvumo (angl. Business Efficiency) kategorijoje.

Svarbiausios veiklos

- 2025 m. tęsėme projektą „**E-Export Nation Lithuania**“ – surengtos **5 e. komercijos akademijos, kuriose dalyvavo daugiau nei 800 įmonių**. Prie projekto jungėsi tiek ankstesni, tiek nauji strateginiai partneriai – „eBay“, „MakesYouLocal“, NFQ, „Allegro“, DHL, „Venipak“, „Pigu.lt“. Naujienu portalė DELFI įgyvendintas e. komercijai skirtas turinio projektas „Pasaulis yra mažas“ – jame publikuotų tekstų skaitomumas siekė daugiau nei 58 tūkst., reportažų integracijos laidoje DELFI Diena pasiekė 158 tūkst. žiūrovų. Projekto įgyvendinimui pritrauktas finansavimas iš išorės partnerių – 40 tūkst. Eur.

3. Transformuojame eksportą

Europos inovacijų švieslentės duomenimis (EIS, 2025 m.), Lietuva užima 18 vietą tarp ES narių ir išlaiko vidutinės inovatorės poziciją bei **demonstruoja vieną sparčiausių pažangos tempų ES**. Visgi Lietuva vis dar susiduria su struktūriniais iššūkiais: pagal vidutinių ir aukštųjų technologijų produktų eksportą Lietuva užima ketvirtą vietą nuo galo (49,2 proc. ES vidurkio), o pagal žinioms imlių paslaugų eksportą – trečią vietą nuo galo (33,7 proc. ES vidurkio).

Eksporto konkurencingumo svarbą šalies augimui patvirtina aukštas eksporto ir BVP santykis, kuris 2024 m. siekė 73,9 proc. Vykdoma eksporto transformacija siekiama didinti aukštųjų technologijų ir žinioms imlių paslaugų dalį, kuri 2025 m. pasiekė 26,8 proc. – tai rodo sėkmingą eksporto struktūros poslinkį į aukštesnės pridėtinės vertės segmentus.

Lietuva 2025 m. eksportavo prekių už 36,9 mlrd. Eur. Bendra Lietuvos prekių eksporto vertė, palyginti su 2024 m., paaugo 0,2 proc. Bendrą eksportą žemyn traukė reeksportas, kuris 2025 m. susitraukė 5 proc. Tuo tarpu Lietuvoje pagamintų (lietuviškos kilmės) prekių eksporto rezultatai buvo teigiami (2,8 proc.), o be energetinių produktų šis augimas siekė 4,4 proc.

Tvarų augimą demonstravo Lietuvos aukštųjų technologijų prekių sektorius – 2025 m. buvo eksportuota prekių už 2,4 mlrd. Eur, o eksporto vertė išaugo 7,2 proc., lyginant su 2024 m. Stiprų konkurencingumą demonstravo tiek inžinerinės pramonės (augimas +8,2 proc.), tiek chemijos produktų sektoriaus eksporto rezultatai (sudaro 22,4 proc. aukštųjų technologijų eksporto).

Kaip mums sekasi? Pagrindiniai rodikliai

| Nr. | Pavadinimas (tikslas, uždaviniai, rodikliai) | Faktinė reikšmė | | |
|--|--|-----------------|-------------|---------------------|
| | | Pradinė | 2025 | Strateginis tikslas |
| Strateginis tikslas: transformuoti eksportą | | | | |
| | Aukštųjų technologijų prekių ir žinioms imlių paslaugų dalis lietuviškos kilmės eksporte, % | 17,8 (2021) | 26,8 | 26,5 |
| 3.1. | Didinti eksportuojančių aukštųjų technologijų įmonių skaičių | | | |
| | Lietuviškos kilmės aukštųjų technologijų prekių eksportuojančių įmonių skaičius, vnt. | 590 (2022) | 580* | 650 |
| 3.2. | Skatinti eksportuojančių įmonių tarptautiškumą | | | |
| | Lietuviškos kilmės aukštųjų technologijų prekių eksporto augimas, % | 6,9 (2019) | 7,2 | 15 |
| | Žinioms imlių paslaugų eksporto augimas, % | 22,5 (2019) | 24 | 20 |

* Nurodyti duomenys už 2024 m., 2025 m. duomenys skelbiami 2026 m.

Pagrindinis eksporto transformacijos variklis – esamų eksportuotojų stiprėjimas, taip pat teigiamas tendencijas ypatingai demonstruoja daug žinių reikalaujančių paslaugų eksporto raida. Tuo tarpu aukštųjų technologijų prekių eksporto raida nuo dešimtmečio pradžios išlieka labai dinamiška: eksportas auga nuo 31,4 proc. 2022 m., 3,4 proc. – 2023 m., 19,2 proc. – 2024 m. ir 7,2 proc. 2025 m. Santykinai lėtesnį augimą 2025 m. lėmė dideli geopolitiniai iššūkiai ir lėta pagrindinių eksporto partnerių ekonomikos raida, kuri neleidžia užtikrinti tvaraus ir stabilaus augimo.

3.1. Didiname eksportuojančių aukštųjų technologijų įmonių skaičių

IA prie eksporto transformacijos prisideda koncentruodama eksporto skatinimą į aukštųjų ir vidutiniškai aukštų technologijų ir žinioms imlių paslaugų sektorius. Reikšmingiausios eksporto skatinimo priemonės nukreiptos į informacinių technologijų, sveikatos technologijų ir biotechnologijų bei pažangios gamybos sektorius, kurie atitinka Lietuvos identifikuotas prioritetines sumanios specializacijos sritis.

Eksporto ir tarptautinės plėtros paslaugos verslui suteikia aukštą pridėtinę vertę: klientai jas vertina kaip praktiškai pritaikomas, o paslaugų rekomendavimo rodiklis NPS siekia 66. Klientų tyrimo duomenimis, ketvirtadalis (25 proc.) paslaugomis pasinaudojusių įmonių patvirtino, kad IA paslaugos ir įrankiai tiesiogiai prisidėjo prie jų verslo augimo.

Šios paslaugos generuoja apčiuopiamus rezultatus plėtojant veiklą užsienio rinkose:

- 25 proc. respondentų pradėjo eksportą į naujas šalis, tarp kurių dažniausiai minimos Vokietija, JAV ir Jungtinė Karalystė;
- daugiau nei pusė apklaustųjų (56 proc.) nurodė sėkmingai radę potencialių verslo partnerių;
- 43 proc. klientų po pasinaudojimo paslaugomis gavo konkretų užsakymą arba pasirašė bendradarbiavimo sutartį.

Svarbiausios veiklos

- Skatinome gynybos, IRT, sveikatos technologijų ir biotechnologijų bei pažangios gamybos sektorių plėtrą. 2025 m. suorganizavome **13 nacionalinių stendų tarptautinėse parodose**, juose pristatytos 143 Lietuvos įmonės, veikiančios sumanios specializacijos srityse. Jos pritraukė 1663 potencialius partnerius, o potencialių kontraktų vertė siekia daugiau nei 102,3 mln. Eur. Keturias parodas („Money20/20“, „Automatica“, „MSPO“, „BIO Europe“) klientai įvertino aukščiausiu – 100 NPS balų – įvertinimu.
- 2024–2025 m. padėjome sumanios specializacijos srityse veikiančioms verslo asociacijoms papildomai organizuoti 33 verslo misijas ir grupinius stendus tarptautinėse parodose. Jų metu 209 informacinių technologijų, lazerių, inžinerijos, maisto ir kino pramonės įmonės užmezgė ryšius su maždaug 1623 potencialiais partneriais.

- Vienas reikšmingiausių pasiekimų – bendrovė „IT logika“ dalyvaudama parodoje „Gitex Global“ Dubajuje užmezgė bendradarbiavimą su Artimųjų Rytų regione pirmaujančia bepiločių dronų sprendimų ir duomenų analizės bendrove „SAGER“ dėl 30000 dronų pardavimo bei pradėjo pilotinį paplūdimio Dubajuje stebėjimo projektą.
- Parodoje „Laser World of Photonics“ lazerinės optikos gamintoja „OPTOMAN“ sulaukė išskirtinio pripažinimo ir pelnė du prestižinius įvertinimus. Įmonė tapo „HiLASE Centre LIDT Challenge“ nugalėtoja bei pelnė inovacijų apdovanojimą už rinkai pristatytą nedegraduojančią UV optiką, kuri išlaiko stabilius parametrus net ir veikiant ypač galingoms lazerių sistemoms.
- IA organizuotos verslo misijos JAV metu „Kovo Armor“ pasirašė bendradarbiavimo susitarimą su saugumo įrangos gamintoja „Safariland“. Įmonės kartu gamins integruotas balistines liemenes: lietuviai tieks kietąsias plokštes, o JAV partneriai – liemenes su minkštąja balistika. Šis memorandumas ne tik padės sukurti naujų darbo vietų Lietuvoje, bet ir atvers kelius bendrai produkcijai pasiekti tarptautines rinkas.
- Skatindami aukštųjų ir vidutiniškai aukštų technologijų sektorių eksporto plėtrą didelį dėmesį teikėme eksporto kompetencijų auginimui – įgyvendinome **programas „ExportLAB“ ir „BrandLAB“**, kuriose 2025 m. dalyvavo 30 Lietuvos įmonių. „ExportLAB“ programą klientai įvertino ypatingai gerai – NPS siekė net 100.
- Bendradarbiaudami su Kauno technologijos universitetu padedame ruošti rinkos poreikius atitinkančius eksporto specialistus – **programoje „Sparnai“ 2025 m. dalyvavo 9 KTU Verslo ir antreprenerystės studijų programos studentai**, kurie per 8 mėnesius praktiką atliko 17 Lietuvos eksportuojančių įmonių. Pradedantiems eksporto srities specialistams pavyko užmegzti ryšius su daugiau kaip 278 potencialių prekybos partnerių, kurių potenciali kontraktų vertė gali siekti apie 1,4 mln. Eur. 6 studentai savo karjerą ir toliau tęs įmonėse.
- Siekdami duomenimis grįstų sprendimų eksporto skatinimui, atlikome išsamią eksporto raidos 2019-2024 m. **analitiką**, atskleidžiančią prekių ir paslaugų eksporto struktūros pokyčius, lietuviškos kilmės bei aukštųjų technologijų prekių augimo tendencijas, eksporto į tikslines rinkas dinamiką ir pagrindinių sektorių indėlį į bendrą eksporto plėtrą.

3.2. Skatiname eksportuojančių įmonių tarptautiškumą

Lietuvos eksporto struktūra yra viena plačiausiai diversifikuotų Europoje. Nors apie 70 proc. lietuviškos kilmės eksporto tenka ES rinkoms, Lietuvos eksportuotojai vis aktyviau ieško naujų nišų ir geografinių krypčių – nuo aukštųjų technologijų ir inžinerinių sprendimų iki paslaugų sektoriaus eksporto į Azijos bei Šiaurės Amerikos rinkas.

Svarbiausios veiklos

- Tikslinėse rinkose surengėme **9 išvykstamąsias verslo misijas** ir dvišalius verslo forumus, kuriuose dalyvavo 109 Lietuvos įmonės bei 821 užsienio atstovas. Vienas svarbiausių išvykstamųjų vizitų – birželio 9 d. Tokijuje vykęs Lietuvos–Japonijos verslo

forumas. Jo metu Inovacijų agentūra pasirašė du bendradarbiavimo susitarimus – su Japonijos aerokosminių tyrimų agentūra JAXA ir atvirų inovacijų platforma Cross U, kurie atvėrė daugiau galimybių Lietuvos ir Japonijos kosmoso sektorių bendradarbiavimui.

- Italijoje vykusios gynybos, saugumo ir kosmoso įmonių verslo misijos metu IA pasirašė bendradarbiavimo susitarimą su Italijos gynybos, saugumo, aviacijos ir kosmoso įmonių federacija AIAD. Bendradarbiavimo susitarimą pasirašė ir 3 asociacijos: Lietuvos gynybos inovatorių pramonės asociacija, Lietuvos gynybos ir kosmoso pramonės asociacija, Lietuvos gynybos ir saugumo pramonės asociacija. Tai leis Lietuvos gynybos ir kosmoso sektorių atstovams aktyviau įsiliesti į tarptautines tiekimo grandines ir dalyvauti tarptautiniuose projektuose.
- Suomijoje vykusio Lietuvos-Suomijos gynybos industrijos ir verslo forumo, kuriame susitiko daugiau nei 350 gynybos, aukštųjų technologijų, mokslo ir valdžios lyderių bei organizacijų atstovų, metu buvo pasirašyti trys svarbūs bendradarbiavimo susitarimai tarp Suomijos gynybos asociacijos PIA ir Lietuvos asociacijų: Lietuvos gynybos ir saugumo pramonės asociacijos bei Nacionalinės gynybos pramonės asociacijos dėl bendradarbiavimo gynybos srityje, taip pat tarp Suomijos VTT mokslo ir tyrimų centro bei Fizinių ir technologijos mokslų centro dėl partnerystės plėtojimo kvantinių technologijų srityje. Susitarimais siekiama stiprinti Lietuvos ir Suomijos bendradarbiavimą gynybos pramonės, mokslo, kvantinių technologijų srityse, skatinti Suomijos gynybos įmonių investicijas Lietuvoje bei Lietuvos įmonių – Suomijoje.
- Siekiant sumažinti JAV vykdomos importo muitų politikos poveikį Lietuvos Respublikos įmonių plėtrai, padėjome Lietuvos įmonėms ieškoti naujų verslo partnerių ir diversifikuoti eksporto rinkas – 66 įmonės pasinaudojo galimybe aplankyti tikslines parodas prioritetinėse eksporto rinkose ir užmegzti partnerystes eksporto plėtrai.
- 2024–2025 m. laikotarpiu „InnoHUB Lithuania“ nuosekliai stiprino Lietuvos aukštos pridėtinės vertės įmonių pasirengimą ir plėtrą JAV rinkoje. Šiuo metu tinklą sudaro 40 oficialių narių iš ICT, gyvybės mokslų ir sumanios gamybos sektorių. **Įmonėms sukurta daugiau nei 115 tikslinių kontaktų su potencialiais JAV klientais ir partneriais, suteikta daugiau nei 650 valandų individualių konsultacijų** dėl rinkos pasirengimo, pozicionavimo ir įėjimo strategijos. Per ataskaitinį laikotarpį 86 įmonės kreipėsi individualių konsultacijų dėl pasirengimo JAV rinkai.
- Didelis dėmesys skirtas žinių stiprinimui ir tiesioginiams ryšiams su JAV ekosistema. Suorganizuoti 9 edukaciniai webinarai su JAV mentorais bei 11 tinklaveikos renginių, sujungusių Lietuvos įmones su JAV ekspertais ir diaspora. 13 įmonių dalyvavo JAV rinkos įėjimo ir akceleravimo programose – „UCLA Global Access Program (GAP)“, „Plug&Play“, „USA Launching Pad“ bei specializuotose rinkos tyrimų programose.

4. Teikiame į klientą orientuotas profesionalias paslaugas

2025 m. IA klientų tyrimo rezultatai rodo, kad bendras klientų pasitenkinimas teikiamomis paslaugomis išlieka aukštas. Visų respondentų vidutinis paslaugų vertinimas siekia 4,2 balo iš 5, o bendras klientų pasitenkinimo rodiklis (CSAT, TOP2) siekia 83 proc.

Klientų pastangų rodiklis (CES) 2025 m. išlieka aukštas ir siekia 4,3 balo iš 5. 79 proc. respondentų nurodė, kad bendradarbiauti su IA buvo paprasta arba labai paprasta.

2025 m. IA rekomendavimo lygis (NPS) siekia 59. Kaip ir ankstesniais metais, dažniausiai rekomenduojamos verslumo skatinimo paslaugos – jų NPS 2025 m. sudaro 68. Aukšti rekomendavimo rodikliai taip pat fiksuojami eksporto ir tarptautinės plėtros paslaugų grupėje (66).

Aukščiausiai 2025 m. mūsų klientai vertino inovacijų vystymo ir verslumo skatinimo paslaugas. Inovacijų vystymo paslaugų vidurkis siekia 4,4 balo iš 5 ir yra statistiškai reikšmingai aukštesnis nei 2024 m. (4,0). Verslumo skatinimo paslaugos taip pat vertinamos labai palankiai – jų vidutinis įvertinimas sudaro 4,3 balo.

80 proc. klientų yra patenkinti IA teikiamų paslaugų kokybe

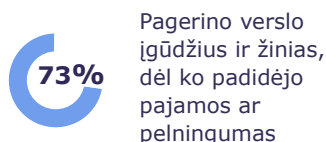
79 proc. klientų paprasta bendradarbiauti su IA

68 proc. klientų teigia, kad paslaugų metu įgytas žinias pritaiko praktikoje

80 proc. klientų planuoja pasinaudoti IA paslaugomis ateityje

2 pav. Paslaugų krepšelių poveikis klientams

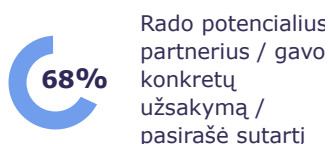
Verslumo skatinimo paslaugų krepšelis



Startuolių paslaugų krepšelis



Tarptautinės plėtros paslaugų krepšelis



Inovacijų vystymo paslaugų krepšelis



IA teikiamos paslaugos reikšmingai prisideda prie klientų verslo rezultatų (**2 Pav.**). Didžiausias poveikis fiksuojamas verslumo skatinimo programose – **73 proc. jų naudotojų**

nurodė, kad paslaugos prisidėjo prie verslo augimo. Dažniausiai įvardijamos naudos – gautos vertingos žinios ir patarimai (73 proc.), užmegzti ryšiai su klientais (32 proc.) bei pagerintas įmonės ar produkto žinomumas (26 proc.).

Inovacijų vystymo programų atveju **61 proc. respondentų teigia, kad šios paslaugos prisidėjo prie jų verslo augimo.** Dažniausiai minimas poveikis siejamas su žinių ir kompetencijų stiprinimu (56 proc.), naujų partnerių radimu (29 proc.) bei ryšių su klientais užmezgimu (26 proc.).

Eksporto ir tarptautinės plėtros paslaugos pasižymi apčiuopiamais rezultatais – 25 proc. respondentų po pasinaudojimo šiomis paslaugomis pradėjo eksportuoti į naujas rinkas, dažniausiai Vokietiją, JAV ar Jungtinę Karalystę. Beveik 6 iš 10 (56 proc.) nurodė, kad pavyko rasti potencialių partnerių, o 4 iš 10 (43 proc.) pavyko gauti konkretų užsakymą ar pasirašyti sutartį.

Pagrindinės IA rekomendavimo priežastys išlieka susijusios su aukšta paslaugų kokybe, profesionaliais darbuotojais, suteikta reikalinga informacija ir paslaugų naudingumu.

Kaip mums sekasi? Pagrindiniai rodikliai

| Nr. | Pavadinimas (tikslas, uždaviniai, rodikliai) | Faktinė reikšmė | | |
|---|---|-----------------|---------------|---------------------|
| | | Pradinė | 2025 | Strateginis tikslas |
| Strateginis tikslas: teikti į klientą orientuotas profesionalias paslaugas | | | | |
| | Klientų rekomendavimo indeksas (NPS) | 51 (2022) | 59 | 67 |
| 4.1. | Sukurti integruotą paslaugų valdymo sistemą | | | |
| | Klientų pastangų rodiklis (CES) | n.d. | 4,3 | 3,5 |
| 4.2. | Mažinti klientams tenkančią administracinę naštą | | | |
| | Administracinės naštos verslui pokytis, mln. Eur (-20%) | 21,5 | -0,387 | -0,3 |

4.1 Kuriame integruotą paslaugų valdymo sistemą

Integruota paslaugų valdymo sistema yra esminis įrankis, padedantis organizacijai užtikrinti efektyvesnes, skaidresnes bei labiau prieinamas paslaugas klientams, didinti veiklos efektyvumą ir mažinti išlaidas. Dėl centralizuotos informacijos valdymo mažėja klaidų tikimybė, gerėja sprendimų priėmimas ir didėja skaidrumas.

Svarbiausios veiklos

- **Sukūrėme naują CRM sistemą**, kuri tapo pagrindiniu visų paslaugų valdymo įrankiu. Ji sukurta tam, kad 2026 m. leistų vienoje vietoje matyti visą kliento istoriją, greičiau ir tiksliau registruoti paslaugas, užtikrinti aukštą informacijos kokybę bei priimti sprendimus remiantis kokybiškais duomenimis. Klientams tai suteiks aiškesnį, sklandesnį ir greitesnį aptarnavimą, mažiau kreipimo į skirtingus padalinius, mažiau klaidų ir mažiau perteklinių kontaktų.
- Pirmą kartą **sistemiškai išmatavome grįžtamąjį ryšį apie visas pagrindines paslaugas** ir surinkome rekordinį kiekį atsakymų – daugiau nei 13 tūkst. Į tyrimą pateko konsultacijos, renginiai, programos, parodos, verslo misijos ir finansavimo paslaugos. Ši informacija atskleidė, kuriose srityse kuriama didžiausia vertė, o kur yra galimybių paslaugų tobulinimui. Klientui tai reiškia, kad jo nuomonė tiesiogiai lemia paslaugų pokyčius – kiekvienas atsiliepimas tampa sprendimų ir tobulinimo pagrindu.
- **Pritaikant dirbtinio intelekto sprendimus, sudarėme išsamias visų paslaugų kliento keliones.** Sukūrėme kliento kelionių žemėlapius nuo pirmojo kontakto iki paslaugos užbaigimo, o DI analizė padėjo apdoroti tūkstančius klientų komentarų, išryškinant stipriausias vietas, identifikuojant patirties trukdžius ir pateikiant konkrečias rekomendacijas gerinimui. Klientui tai užtikrins aiškesnę komunikaciją, mažiau trikdžių ir sklandesnę patirtį visos kelionės per paslaugas metu.
- Sukūrėme ir ištestavome IA įgyvendinamą **priemonių poveikio vertinimo metodologiją**, taip pat atlikome keturių priemonių poveikio vertinimus, leidžiančius objektyviai įvertinti jų įtaką įmonių veiklos rezultatams ir ateityje formuoti reikšmingą poveikį kuriančias priemones.
- **Sustiprinome klientų aptarnavimo centro „Vienas langelis verslui“ kompetencijas**, kurios leidžia užtikrinti greitą pirminių konsultacijų suteikimą verslo pradžios, plėtros, finansavimo, inovacijų ir eksporto klausimais. Ši veikla ženkliai prisidėjo prie sklandaus verslo klientų poreikių aptarnavimo ir operatyvaus informacijos suteikimo. Metų rezultatai parodė aukštą aptarnavimo kokybę: 92 proc. klientų skambučių buvo atsiliepta per pirmąsias 20 sekundžių, taip sutrumpinant laukimo laiką ir didinant pasitenkinimą; vidutinis atsakymo į klientų užklausas raštu laikas siekia vos 2 valandas, užtikrinant, kad verslo klientai gautų reikalingą informaciją tą pačią darbo dieną.
- Standartizuojant klientų aptarnavimo kultūrą, **centralizavome skambučių centro sistemos įvedimą skyriuose, kurie teikia konsultacijas** finansavimo kvietimų PĮP teikimo metu. 77 proc. skambučių yra atsiliepiami iki 20 sekundžių, o klientų pasitenkinimas siekia 4,8 balo (iš 5). Tai leidžia klientui paraiškos teikimo etapu gauti personalizuotą pagalbą greitai ir kokybiškai.
- Stiprinome vadovų gebėjimus suprasti klientų poreikius, analizuoti jų keliones, identifikuoti iššūkius, naudoti NPS bei kitus duomenis sprendimų priėmimui ir taikyti nuolatinio tobulinimo principus kasdienėje veikloje. Šios temos padėjo vadovams aiškiau matyti savo rolę formuojant klientų patirtį, tikslinti procesus, aiškiau komunikuoti, mažinti biurokratinis trukdžius ir užtikrinti labiau į klientų realius poreikius orientuotas paslaugas.

4.2 Mažiname klientams tenkančią administracinę naštą

Per 2025 m. klientams tenkančią administracinę naštą iš viso sumažinome 646 tūkst. Eur.: 387 tūkst. Eur tik IA pastangomis, dar 259 tūkst. Eur – glaudžiai bendradarbiaujant su kitomis institucijomis. 2025 m. apjungėme kai kuriuos kvietimus dėl finansavimo, peržiūrėjome siektinus rodiklius, pakeitėme vertinimo procesą bei supaprastinome dalies išlaidų deklaravimą. Tai leido klientams sumažinti administracinę naštą dėl finansavimo paslaugos.

2025 m. aktyviai bendradarbiauome su kitomis institucijomis dėl teisės aktų pokyčių bei procesų keitimo, kad administracinė našta klientams būtų dar sumažinta.

Svarbiausios veiklos

- **Sustiprinome darbą su svarbiais agentūros klientais.**

Svarbių klientų vadybininkai aktyviai dirbo su sumanios specializacijos klientais, užtikrindami personalizuotą aptarnavimą, greitą reakciją į poreikius ir nuolatinį paslaugų prieinamumo didinimą. Jie sistemingai rinko kliento išvalgas, stebėjo pasitenkinimą ir identifikavo augimo galimybes, o šią informaciją perdavė vidinėms komandoms, kad sprendimai būtų priimami remiantis realiais duomenimis. Ši veikla reikšmingai prisidėjo prie efektyvesnio paslaugų pasiūlymų pateikimo ir didesnio paslaugų naudojimo klientų verslo plėtrai. Reikšmingai augo klientų naudojimas paslaugomis: dviem paslaugomis pasinaudojo 24 proc. (14 proc. 2024 m.), o 3 ir daugiau paslaugų 31 proc. 80 proc. klientų planuoja pasinaudoti IA paslaugomis ateityje, o labiausiai trokštama paslauga yra finansavimas – ja ateityje planuoja pasinaudoti net 58 proc. klientų.

5. Tampame pažangia naujos kartos organizacija

Siekdami tapti pažangia viešojo sektoriaus organizacija, kryptingai tobuliname darbuotojų kompetencijas, siekiame didinti įsitraukimą, efektyvinti darbą per vidaus procesų skaitmenizavimą, užtikrinti skaidrumą ir įtvirtinti IA matomumą bei reputaciją viešojo erdvėje.

Kaip mums sekasi? Pagrindiniai rodikliai

| Nr. | Pavadinimas (tikslas, uždaviniai, rodikliai) | Faktinė reikšmė | | |
|---|--|-----------------|--------------|---------------------|
| | | Pradinė | 2025 | Strateginis tikslas |
| Strateginis tikslas: tapti pažangia naujos kartos organizacija | | | | |
| Reputacijos indeksas | | 29 | 33 | >44 |
| 5.1. | Skatinti Inovacijų agentūros lyderystę ir tinklaveiką | | | |
| | Inovacijų agentūros žinomumas, % | 19 | 19 | 30 |
| | Teigiami organiškai IA paminėjimai žiniasklaidos priemonėse | 1000 | 1144 | 1150 |
| 5.2. | Stiprinti organizacijos kompetencijas | | | |
| | Darbuotojų pasitenkinimas darbu balas | 8,5 | 8,18* | ≥9 |
| | Metinė savanoriška darbuotojų kaita, % | 20 | 6,5 | ≤10 |
| 5.3. | Efektyviai ir skaidriai valdyti organizaciją | | | |
| | Organizacijos procesų valdymo brandos lygis | 1 | 3 | 3 |
| | Vidinio skaitmenizavimo lygis, % | – | 100 | 100 |
| | Atsparumo korupcijai lygis (AKL) | – | - | ≥8 |

*Pasikeitė matavimo metodika

5.1 Skatiname Inovacijų agentūros lyderystę ir tinklaveiką

Informacijos kiekis žiniasklaidoje apie IA 2025 m. ir toliau nuosekliai didėjo. „Mediaskopo“ duomenimis, paminėjimų skaičius pasiekė 2278 (6,2 proc. augimas lyginant su 2024 m.), o teigiamų paminėjimų dalis augo nuo 1161 (2024 m.) iki 1312 (2025 m.). **Pasiekta auditorija, lyginant su 2024 m., išaugo 11,3 proc., komunikacijos efektyvumas atitinkamai augo 1,7 proc., o įvaizdžio rezultatai – beveik 52 proc.**

Nors IA paminėjimų kiekis augo, matuojant bendrą IA žinomumą apklausos būdu tokio reikšmingo augimo nematome. Struktūriškai didžioji dalis IA komunikacijos yra nukreipta į tikslines auditorijas, resursus skiriant ne bendrai įvaizdinei (žinomumo) komunikacijai, o informacijos apie konkrečią priemonę ar paslaugą sklaidai.

2025 m. pagrindiniai ES projektų komunikacijos ir įvaizdžio rodikliai išliko stabiliai aukšti: Finansų ministerijos vykdomos apklausos duomenimis, 90 proc. gyventojų yra girdėję apie ES finansinę paramą, 66 proc. teigia pajutę ES investicijų naudą, o 80 proc. sutinka, kad jos prisideda prie teigiamų socialinių ir ekonominių pokyčių. Taip pat 66 proc. gyventojų nurodo, kad informaciją apie ES investicijas galima lengvai rasti.

Tai padėjo įtvirtinti IA lyderystę inovacijų temoje: 2025 m. gruodį „Spinter“ atliktos reprezentatyvios Lietuvos gyventojų apklausos duomenimis, 38 proc. apklaustųjų IA įvardija kaip labiausiai inovacijomis besirūpinančią įstaigą Lietuvoje (2024 m. – 24 proc.).

IA taip pat yra viena iš dviejų investavimo ir priežiūros institucijų, kurių reputacijos indeksas išlaikė augimą: 2025 m. užėmė trečią vietą tarp Top5 geriausių reputaciją turinčių viešojo sektoriaus įstaigų Lietuvoje.

Nors 2025 m. IA reputacijos indeksas nepasiekė planuoto strateginio tikslo, tuo pačiu laikotarpiu bendras viešojo sektoriaus įstaigų reputacijos indeksas ženkliai krito, o IA buvo viena iš trijų organizacijų Lietuvoje, išlaikiusių stabilų kilimą.

Svarbiausios veiklos

- Įvykdėme **2 didelės apimties viešinio kampanijas**, pasiekusias daugiau nei 1,5 mln. unikalių vartotojų.
- Pristatėme **inovacijų ir verslumo populiarinimo tinklaraidę „Ateities architektai“**, kurios 13 pirmųjų laidų sulaukė daugiau nei 630 tūkst. peržiūrų „Youtube“ platformoje.
- Įgyvendinome **2 vidinės bendruomenės „LinkedIn“ ambasadorių** programos ciklus, kuriuose dalyvavo daugiau nei 40 darbuotojų. Apibendrinus abiejų ciklų rezultatus, daugiau nei 400 autentiškų darbuotojų įrašų asmeninėse „LinkedIn“ paskyrose sulaukė daugiau nei 1,4 mln. peržiūrų.

5.2 Stipriname organizacijos kompetencijas

2025 m. skyrėme dėmesį darbuotojų kompetencijų stiprinimui, įgyvendindami tiek išorinius, tiek vidinius mokymus įvairioms darbuotojų grupėms.

Svarbiausios veiklos

- Surengėme **19 išorinių mokymų** temų, apimančių tiek profesinių, tiek bendrųjų kompetencijų stiprinimą. Darbuotojai gilino žinias anglų kalbos, viešojo kalbėjimo,

lyderystės (efektyvios komunikacijos, 1:1 pokalbių), klientų aptarnavimo, darbo užmokesčio naujovių, darbo bei MB civilinių sutarčių, finansų apskaitos, pokyčių valdymo, SEO bei įvairių „Microsoft“ paketo įrankių („MS Planner“, „To Do“, „MS Excel“, „Copilot“, „Power Automate“) srityse. Papildomai buvo organizuoti pirmosios pagalbos mokymai bei sesijos apie vertės pasiūlymo kūrimą klientams. Siekėme atliepti ir individualius mokymosi poreikius, leidžiant pavieniams darbuotojams mokytis pagal specifines funkcijas. Įvertinus skirtingą dalyvavimą įvairiose temose, preliminariai galima teigti, kad išoriniuose mokymuose vienu ar kitu formatu tobulėjo apie 70 proc. IA darbuotojų.

- Organizuotos **7 pagrindinės vidinių mokymų temos**, orientuotos į organizacijai aktualias kompetencijas. Darbuotojai gilino žinias laiko planavimo, grįžtamojo ryšio, valstybės pagalbos, naujos NPO pirkimų tvarkos, atrankų vedimo, 2026 metų planavimo procesų (metinio plano, detaliosios sąmatos, pirkimų plano) bei CRM naudojimo ir klientų aptarnavimo srityse. Vidiniai mokymai buvo skirti tiek visai organizacijai, tiek tikslinėms grupėms, tokioms kaip komandų vadovai ar projektų vadovai. Preliminariai vidiniuose mokymuose tobulėjo apie 75 proc. IA darbuotojų.
- Didelį dėmesį skyrėme darbuotojo patirties (EX) gerinimui. Peržiūrėjome visus su darbuotojo patirtimi susijusius procesus ir atlikome reikalingus atnaujinimus. Ypatingą dėmesį skyrėme naujo darbuotojo adaptacijos ir įvedimo patirties stiprinimui.
- **Skaitmenizavome ir automatizavome didžiąją dalį personalo procesų** – įdiegta personalo valdymo sistemos savitarna, veiklos valdymo platforma, skaitmeninis atrankų modulis ir mokymų valdymo platforma.

IA darbuotojų įsitraukimas, lyginant su 2024 m., išaugo 8 procentiniais punktais ir 2025 m. siekė 53 proc. (palyginimui, kitų organizacijų vidurkis – 48 proc.). Taip pat 9 procentiniais punktais išaugo nevadovaujančias pozicijas užimančių darbuotojų įsitraukimas, o įsitraukimo lygio skirtumai tarp skirtingą laiką organizacijoje dirbančių darbuotojų ženkliai sumažėjo. Tai rodo didėjantį organizacijos kaip darbdavio patrauklumą.

Kryptingai auginant ryšį su darbuotojais, 2025 m. įsitraukimą sustiprino kelios iniciatyvos: vidinių trenerių ir mentorystės programos, aktyvios vidinės bendruomenės ir klubai („LinkedIn“, dirbtinio intelekto, knygų ir kt.), vertybių žaidimas naujokų adaptacijos procese, visiems darbuotojams skirti webinarai ir Inovacijų agentūros akademijos paskaitos. Taip pat toliau buvo taikomas skaitmeninis darbuotojų pripažinimo formatas, užtikrinęs greitą ir matomą kolegų įvertinimą.

Savo patirtimi įgyvendinant darbuotojų kompetencijų iniciatyvas ir personalo valdymo sprendimus aktyviai dalijamės su viešojo ir privataus sektoriaus personalo specialistais.

5.3 Efektyviai ir skaidriai valdome organizaciją

Svarbiausios veiklos

- Atlikome procesų valdymo brandos lygio įsivertinimą, kurio rezultatai parodė, kad pasiekėme 3 brandos lygį (iš 5). Tai rodo, kad organizacija turi sistemingą, dokumentuotą ir visoje organizacijoje standartizuotą procesų valdymą. Pasiekus šį lygį, organizacija tampa stabilesnė, lengviau integruoja naujus darbuotojus ir gali geriau valdyti rizikas.
- IA klientų kelionės valdymui įdiegtas naujas CRM, tai vienas iš vidaus valdymo sistemos posistemių, kuris yra finansuojamas Ekonomikos gaivinimo ir atsparumo didinimo priemone.
- Pradėjome diegti rizikos valdymo sistemą, kuri indikuos ir padės greitai spręsti kylančius netikslumus projektų planavime ir valdyme.
- Įdiegėme vieną langelį „ServiceDesk“. Tai – erdvė darbuotojams užsakyti IT, ekspertų ir rizikos vertinimo paslaugas, pranešti apie IT incidentus, infrastruktūros problemas bei jų užsakymus.
- Optimizuojant rutininius finansų apskaitos darbus, pritaikėme RPA (robotizacijos) sprendimus.
- Toliau nuosekliai dirbome su skaidrumo kultūros kūrimu: nauji darbuotojai supažindinami su privačių interesų deklaravimo reikalavimais, nuline dovanų politika bei kitomis skaidrumo priemonėmis, buvo patikrintos darbuotojų privačių interesų deklaracijos, 2025 m. rugsėjo 26 d. vyko privalomi antikorupcinio švietimo mokymai visiems IA darbuotojams tema Skaidrumo kultūra: nuo lyderystės iki dovanų politikos. 2025 m. lapkričio 27 d. IA darbuotojams vyko mokymai apie pranešėjų apsaugos institutą (mokymus vedė Generalinės prokuratūros atstovė).
- IA klientų apklausoje į klausimą „Ar Jums bendradarbiaujant su Inovacijų agentūros darbuotojais 2025 metais teko susidurti su kokiomis nors korupcijos apraiškomis“ – 98 proc. respondentų nurodė, jog ne, neteko. Su teiginiu „Inovacijų agentūra yra skaidri organizacija“ sutiktų 79 proc. apklaustų respondentų. 2025 m. pranešimų per Pranešėjų apsaugos kanalą nebuvo gauta.

2025 metų finansinė informacija

Įstaigos dalininkai ir jų įnašų vertė

| Dalininko pavadinimas | Dalininko įnašo dalis (proc.) | Įnašo vertė 2025 12 31, Eur | Įnašo vertė 2024 12 31, Eur |
|--|-------------------------------|-----------------------------|-----------------------------|
| LR Ekonomikos ir inovacijų ministerija | 100 | 138167,00 | 138167,00 |

Finansinis planas pagal finansavimo šaltinius

| Finansavimo šaltinis | Tūkst. Eur |
|-----------------------------------|-----------------|
| Valstybės biudžeto asignavimai | 22813,55 |
| Savivaldybės biudžeto asignavimai | 45,78 |
| Europos Sąjungos fondų lėšos | 43712,79 |
| Paramos lėšos | - |
| Kitos lėšos | - |
| Iš viso | 66572,12 |

Informacija apie vadovų atlyginimą

| Eil. Nr. | Pareigų pavadinimas | Bazinis atlyginimas | Priemokos, priedai | Premijos | Kitos išmokos* | Iš viso, Eur |
|----------|--|---------------------|--------------------|----------|----------------|--------------|
| | | 1 | 2 | 3 | 4 | |
| 1. | Direktorius | 75516,24 | 33363,00 | 5802,55 | 63187,46 | 177869,25 |
| 2. | Departamento direktorius (viso 5 etatai) | 323241,81 | 78478,00 | - | 6398,38 | 408118,19 |

* Kompensacija už nepanaudotas atostogas ir išeitinė išmoka.