

Viešoji įstaiga Inovacijų agentūra

**2023 M. GRUODŽIO 31 D. PASIBAIGUSIŲ METŲ
FINANSINIŲ ATASKAITŲ RINKINYS**

**Parengta pagal viešojo sektoriaus apskaitos
ir finansinės atskaitomybės standartus**

Viešoji įstaiga Inovacijų agentūra, 125447177, Juozo Balčikonio g. 3, Vilnius

2023 M. GRUODŽIO 31 D. pasibaigusių metų FINANSINIŲ ATASKAITŲ RINKINYS

(Visos sumos eurai, jei nenurodyta kitaip)

Patvirtinta
ID: -2147368095
D/L: 2024-03-21 15:44:55

FINANSINĖS BŪKLĖS ATASKAITA
PAGAL 2023 M. GRUODŽIO 31 D. DUOMENIS

2024-03-28 Nr. 1
(data)

Pateikimo valiuta ir tikslumas: eurai

Eil. Nr.	Straipsniai	Pastabos Nr.	Paskutinė ataskaitinio laikotarpio diena	Paskutinė praėjusio ataskaitinio laikotarpio diena
1	2	3	4	5
A	ILGALAIKIS TURTAS		738.673,40	885.201,32
I	Nematerialusis turtas	P03	520.619,12	681.914,27
I.1	Plėtros darbai			
I.2	Programinė įranga ir jos licencijos		0,00	2.367,52
I.3	Kitas nematerialusis turtas		520.619,12	679.546,75
I.4	Nebaigti projektai ir išankstiniai mokėjimai			0,00
I.5	Prestižas			
II	Ilgalaikis materialusis turtas	P04	218.054,28	203.287,05
II.1	Žemė			
II.2	Pastatai			
II.3	Infrastruktūros statiniai			
II.4	Kiti statiniai			
II.5	Mašinos ir įrenginiai			
II.6	Transporto priemonės			
II.7	Baldai, biuro įranga ir kitas ilgalaikis materialusis turtas		218.054,28	203.287,05
II.8	Kultūros ir kitos vertybės			
II.9	Nebaigta statyba ir išankstiniai mokėjimai			
III	Ilgalaikis finansinis turtas			
IV	Mineraliniai ištekliai			
V	Kitas ilgalaikis turtas			
B	BIOLOGINIS TURTAS			
C	TRUMPALAIKIS TURTAS		6.039.470,72	4.529.537,23
I	Atsargos	P08	304,97	0,00
I.1	Strateginės ir neliečiamosios atsargos			
I.2	Medžiagos, žaliavos ir ūkinis inventorius		304,97	0,00
I.3	Nebaigta gaminti produkcija ir nebaigtos vykdyti sutartys			
I.4	Pagaminta produkcija, atsargos, skirtos parduoti (perduoti)			
I.5	Ilgalaikis materialusis ir biologinis turtas, skirtas parduoti			
II	Išankstiniai apmokėjimai	P09	574.104,14	1.236.681,98
III	Per vienus metus gautinos sumos	P10	1.459.640,23	2.096.624,65
III.1	Gautinos trumpalaikės finansinės sumos			
III.2	Gautini mokesčiai ir socialinės įmokos			
III.3	Gautinos finansavimo sumos			
III.4	Gautinos sumos už turto naudojimą, parduotas prekes, turta, paslaugas			
III.5	Sukauptos gautinos sumos		1.454.055,74	1.843.779,21
III.6	Kitos gautinos sumos		5.584,49	252.845,44
IV	Trumpalaikės investicijos			
V	Pinigai ir pinigų ekvivalentai	P11	4.005.421,38	1.196.230,60
	IŠ VISO TURTO:		6.778.144,12	5.414.738,55

(tęsinys kitame puslapyje)

Viešojo įstaiga Inovacijų agentūra, 125447177, Juozo Balčikonio g. 3, Vilnius

2023 M. GRUODŽIO 31 D. pasibaigusiu metų FINANSINIŲ ATASKAITŲ RINKINYS

(Visos sumos eurai, jei nenurodyta kitaip)

**FINANSINĖS BŪKLĖS ATASKAITA
PAGAL 2023 M. GRUODŽIO 31 D. DUOMENIS (tęsinys)**

Eil. Nr.	Straipsniai	Pastabos Nr.	Paskutinė ataskaitinio laikotarpio diena	Paskutinė praėjusio ataskaitinio laikotarpio diena
1	2	3	4	5
D	FINANSAVIMO SUMOS	P12	3.716.073,43	2.941.048,90
I	Iš valstybės biudžeto		683.185,52	512.523,06
II	Iš savivaldybės biudžeto		0,00	0,00
III	Iš Europos Sąjungos, užsienio valstybių ir tarptautinių organizacijų		3.032.594,11	2.428.399,17
IV	Iš kitų šaltinių		293,80	126,67
E	ĮSIPAREIGOJIMAI		2.703.122,26	2.160.868,11
I	Ilgalaikiai įsipareigojimai			
I.1	Ilgalaikiai finansiniai įsipareigojimai			
I.2	Ilgalaikiai atidėjiniai			
I.3	Kiti ilgalaikiai įsipareigojimai			
II	Trumpalaikiai įsipareigojimai		2.703.122,26	2.160.868,11
II.1	Ilgalaikių atidėjinių einamųjų metų dalis ir trumpalaikiai atidėjiniai			
II.2	Ilgalaikių įsipareigojimų einamųjų metų dalis			
II.3	Trumpalaikiai finansiniai įsipareigojimai			
II.4	Mokėtinos subsidijos, dotacijos ir finansavimo sumos			
II.5	Mokėtinos sumos į Europos Sąjungos biudžetą			
II.6	Mokėtinos sumos į biudžetus ir fondus		88.021,69	1.262.341,60
II.6.1	Grąžintinos finansavimo sumos		88.021,69	1.262.341,60
II.6.2	Kitos mokėtinos sumos biudžetui			
II.7	Mokėtinos socialinės išmokos			
II.8	Grąžintini mokesčiai, įmokos ir jų permokos			
II.9	Tiekėjams mokėtinos sumos	P17	26.806,38	23.994,65
II.10	Su darbo santykiais susiję įsipareigojimai		1.946,41	42.691,55
II.11	Sukauptos mokėtinos sumos	P17	2.585.338,60	831.769,31
II.12	Kiti trumpalaikiai įsipareigojimai	P17	1.009,18	71,00
F	GRYNASIS TURTAS	P18	358.948,43	312.821,54
I	Dalininkų kapitalas		138.167,00	138.167,00
II	Rezervai			
II.1	Tikrosios vertės rezervas			
II.2	Kiti rezervai			
III	Nuosavybės metodo įtaka			
IV	Sukauptas perviršis ar deficitas		220.781,43	174.654,54
IV.1	Einamųjų metų perviršis ar deficitas		46.126,89	166.070,56
IV.2	Ankstesnių metų perviršis ar deficitas		174.654,54	8.583,98
G	MAŽUMOS DALIS			
	IŠ VISO FINANSAVIMO SUMŲ, ĮSIPAREIGOJIMŲ, GRYNŲJO TURTO IR MAŽUMOS DALIES:		6.778.144,12	5.414.738,55

Direktorė
(viešojo sektoriaus subjekto vadovo arba jo įgalioto administracijos vadovo pareigų pavadinimas)

Finansų apskaitos skyriaus vadovė
(ataskaita parengusio asmens pareigų pavadinimas)

Romualda Stragiienė
(vardas ir pavardė)

Renata Zakažauskienė
(vardas ir pavardė)

Viešoji įstaiga Inovacijų agentūra, 125447177, Juozo Balčikonio g. 3, Vilnius

2023 M. GRUODŽIO 31 D. pasibaigusį metų FINANSINIŲ ATASKAITŲ RINKINYS

(Visos sumos eurai, jei nenurodyta kitaip)

Patvirtinta
ID: -2147368095
D/L: 2024-03-21 15:44:55

GRYNOJO TURTO POKYČIŲ ATASKAITA
PAGAL 2023 M. GRUODŽIO 31 D. DUOMENIS

2024-03-28 Nr. 1

(data)

Pateikimo valiuta ir tikslumas: eurai

Eil. Nr.	Straipsniai	Pastabos Nr.	Tenka kontroliuojančiam subjektui					Iš viso	Mažumos dalis
			Dalininkų kapitalas	Tikrosios vertės rezervas	Kiti rezervai	Nuosavybės metodo įtaka	Sukauptas perviršis ar deficitas prieš nuosavybės metodo įtaką		
1	2	3	4	5	6	7	8	9	10
1	Likutis užpraėjusio laikotarpio paskutinę dieną		20.748,09				8.583,98	29.332,07	
2	Perimto ilgalaikio turto iš kito viešojo sektoriaus subjekto įtaka		X		X				
3	Perduoto arba parduoto ilgalaikio turto kitam subjektui įtaka		X		X				
4	Kitos rezervų padidėjimo (sumažėjimo) sumos		X			X			
5	Kiti sudaryti rezervai		X	X		X			
6	Kiti panaudoti rezervai		X	X		X			
7	Dalininkų (nuosavo) kapitalo padidėjimo (sumažėjimo) sumos			X	X				
8	Ataskaitinio laikotarpio grynas perviršis ar deficitas		X	X	X		-17.951,20	-17.951,20	
9	Kiti pokyčiai		117.418,91				184.021,76	301.440,67	
10	Likutis praėjusio laikotarpio paskutinę dieną		138.167,00				174.654,54	312.821,54	
11	Perimto ilgalaikio turto iš kito viešojo sektoriaus subjekto įtaka		X		X				
12	Perduoto arba parduoto ilgalaikio turto kitam subjektui įtaka		X		X				
13	Kitos rezervų padidėjimo (sumažėjimo) sumos		X			X			
14	Kiti sudaryti rezervai		X	X		X			
15	Kiti panaudoti rezervai		X	X		X			
16	Dalininkų (nuosavo) kapitalo padidėjimo (sumažėjimo) sumos			X	X				
17	Ataskaitinio laikotarpio grynas perviršis ar deficitas		X	X	X		46.126,89	46.126,89	
18	Kiti pokyčiai								
19	Likutis ataskaitinio laikotarpio paskutinę dieną		138.167,00				220.781,43	358.948,43	

X pažymėti ataskaitos laukai nepildomi.

Direktorė

(teisės aktais įpareigoto pasirašyti asmens pareigų pavadinimas)

Finansų apskaitos skyriaus vadovė

(vriausiasis buhalteris (buhalteris), ieieju orivaloma pagal teisės aktus)

Romualda Stragiienė

(vardas ir pavardė)

Renata Zakažauskienė

(vardas ir pavardė)

Viešoji įstaiga Inovacijų agentūra, 125447177, Juozo Balčikonio g. 3, Vilnius

2023 M. GRUODŽIO 31 D. PASIBAIGUSIŲ METŲ FINANSINIŲ ATASKAITŲ RINKINYS

(Visos sumos eurais, jei nenurodyta kitaip)

Patvirtinta
ID: -2147368095
D/L: 2024-03-21 15:44:55

PINIGŲ SRAUTŲ ATASKAITA
PAGAL 2023 M. GRUODŽIO 31 D. DUOMENIS

2024-03-28 Nr. 1
(data)

Pateikimo valiuta ir tikslumas: eurais

Eil. Nr.	Straipsniai	Pastabos Nr.	Ataskaitinis laikotarpis			Praėjęs ataskaitinis laikotarpis		
			Tiesioginiai pinigų srautai	Netiesioginiai pinigų srautai	Iš viso	Tiesioginiai pinigų srautai	Netiesioginiai pinigų srautai	Iš viso
1	2	3	4	5	6	7	8	9
A	PAGRINDINĖS VEIKLOS PINIGŲ SRAUTAI		3.075.752,20	0,00	3.075.752,20	1.202.433,87	0,00	1.202.433,87
I	Iplaukos		29.420.931,48	0,00	29.420.931,48	18.277.394,04	0,00	18.277.394,04
I.1	Finansavimo sumos kitoms išlaidoms ir atsargoms:		28.098.771,45	0,00	28.098.771,45	18.217.760,67	0,00	18.217.760,67
I.1.1	Iš valstybės biudžeto		11.875.015,33	0,00	11.875.015,33	6.001.812,57	0,00	6.001.812,57
I.1.2	Iš savivaldybės biudžeto		7.300,00	0,00	7.300,00	7.300,00	0,00	7.300,00
I.1.3	Iš ES, užsienio valstybių ir tarptautinių organizacijų lėšų		16.209.283,20	0,00	16.209.283,20	12.207.045,10	0,00	12.207.045,10
I.1.4	Iš kitų šaltinių		7.172,92	0,00	7.172,92	1.603,00	0,00	1.603,00
I.2	Iš mokesčių							
I.3	Iš socialinių įmokų							
I.4	Už suteiktas paslaugas iš pirkėjų							
I.5	Už suteiktas paslaugas iš biudžeto							
I.6	Gautos palūkanos							
I.7	Kitos įplaukos		1.322.160,03	0,00	1.322.160,03	59.633,37	0,00	59.633,37
II	Pervestos lėšos		-5.652.694,70	0,00	-5.652.694,70	-1.924.447,42	0,00	-1.924.447,42
II.1	I valstybės biudžetą		-740.656,62	0,00	-740.656,62	-3.740,18	0,00	-3.740,18
II.2	I savivaldybių biudžetus							
II.3	ES, užsienio valstybėms ir tarptautinėms organizacijoms		-991.500,57	0,00	-991.500,57	-5.066,60	0,00	-5.066,60
II.4	I kitus išteklių fondus							
II.5	Viešojo sektoriaus subjektams		-791.898,33	0,00	-791.898,33	-899.302,15	0,00	-899.302,15
II.6	Kitiems subjektams		-3.128.639,18	0,00	-3.128.639,18	-1.016.338,49	0,00	-1.016.338,49
III	Išmokos	P02	-20.692.484,58	0,00	-20.692.484,58	-15.150.512,75	0,00	-15.150.512,75
III.1	Darbo užmokesčio ir socialinio draudimo		-12.208.205,22	0,00	-12.208.205,22	-10.494.008,65	0,00	-10.494.008,65
III.2	Komunalinių paslaugų ir ryšių		-106.914,44	0,00	-106.914,44	-240.872,46	0,00	-240.872,46
III.3	Komandiruočių		-384.273,52	0,00	-384.273,52	-229.250,33	0,00	-229.250,33
III.4	Transporto		-51.667,90	0,00	-51.667,90	-55.856,55	0,00	-55.856,55
III.5	Kvalifikacijos kėlimo		-139.582,20	0,00	-139.582,20	-77.459,36	0,00	-77.459,36
III.6	Paprastojo remonto ir eksploatavimo							
III.7	Atsargų įsigijimo		-254.269,61	0,00	-254.269,61	-87.494,74	0,00	-87.494,74
III.8	Socialinių išmokų					-201.479,15	0,00	-201.479,15
III.9	Nuomos		-651.442,09	0,00	-651.442,09	-887.658,44	0,00	-887.658,44
III.10	Kitų paslaugų įsigijimo		-6.734.510,91	0,00	-6.734.510,91	-2.106.686,28	0,00	-2.106.686,28
III.11	Sumokėtos palūkanos							
III.12	Kitos išmokos		-161.618,69	0,00	-161.618,69	-769.746,79	0,00	-769.746,79

(tęsinys kitame puslapyje)

Viešoji įstaiga Inovacijų agentūra, 125447177, Juozo Balčikonio g. 3, Vilnius

2023 M. GRUODŽIO 31 D. pasibaigusiu metų FINANSINIŲ ATASKAITŲ RINKINYS

(Visos sumos eurais, jei nenurodyta kitaip)

PINIGŲ SRAUTŲ ATASKAITA
PAGAL 2023 M. GRUODŽIO 31 D. DUOMENIS (tesinys)

Eil. Nr.	Straipsniai	Pastabos Nr.	Ataskaitinis laikotarpis			Praėjęs ataskaitinis laikotarpis		
			Tiesioginiai pinigų srautai	Netiesioginiai pinigų srautai	Iš viso	Tiesioginiai pinigų srautai	Netiesioginiai pinigų srautai	Iš viso
1	2	3	4	5	6	7	8	9
B	INVESTICINĖS VEIKLOS PINIGŲ SRAUTAI		-266.561,42	0,00	-266.561,42	-56.985,86	0,00	-56.985,86
I	Ilgalaikio turto (išskyrus finansinį) ir biologinio turto įsigijimas		-266.561,42	0,00	-266.561,42	-56.985,86	0,00	-56.985,86
II	Ilgalaikio turto (išskyrus finansinį) ir biologinio turto perleidimas							
III	Ilgalaikio finansinio turto įsigijimas							
IV	Ilgalaikio finansinio turto perleidimas							
V	Terminuotųjų indėlių (padidėjimas) sumažėjimas							
VI	Gauti dividendai							
VII	Kiti investicinės veiklos pinigų srautai							
C	FINANSINĖS VEIKLOS PINIGŲ SRAUTAI					6.400,00	0,00	6.400,00
I	Įplaukos iš gautų paskolų							
II	Gautų paskolų grąžinimas							
III	Finansinės nuomos (lizingo) įsipareigojimų apmokėjimas							
IV	Gautos finansavimo sumos ilgalaikiam ir biologiniam turtui įsigyti					6.400,00	0,00	6.400,00
IV.1	Iš valstybės biudžeto					1.000,00	0,00	1.000,00
IV.2	Iš savivaldybės biudžeto							
IV.3	Iš ES, užsienio valstybių ir tarptautinių organizacijų					5.400,00	0,00	5.400,00
IV.4	Iš kitų šaltinių							
V	Grąžintos ir perduotos finansavimo sumos ilgalaikiam ir biologiniam turtui įsigyti							
VI	Gauti dalininko įnašai							
VII	Kiti finansinės veiklos pinigų srautai							
D	VALIUTOS KURSŲ PASIKEITIMO ĮTAKA PINIGŲ IR PINIGŲ EKVIVALENTŲ LIKUČIUI							
I	Pinigų ir pinigų ekvivalentų padidėjimas (sumažėjimas)		2.809.190,78	0,00	2.809.190,78	1.151.848,01	0,00	1.151.848,01
II	Pinigai ir pinigų ekvivalentai ataskaitinio laikotarpio pradžioje		1.196.230,60		1.196.230,60	44.382,59		44.382,59
III	Pinigai ir pinigų ekvivalentai ataskaitinio laikotarpio pabaigoje		4.005.421,38		4.005.421,38	1.196.230,60		1.196.230,60

Direktorė

(viešojo sektoriaus subjekto vadovas arba jo įgaliotas administracijos vadovas)

Finansų apskaitos skyriaus vadovė

(vyriausiasis buhalteris (buhalteris))

Romualda Stragiienė

(vardas ir pavardė)

Renata Zakažauskienė

(vardas ir pavardė)

Viešoji įstaiga Inovacijų agentūra, 125447177, Juozo Balčikonio g. 3, Vilnius

2023 M. GRUODŽIO 31 D. pasibaigusiu metų FINANSINIŲ ATASKAITŲ RINKINYS

(Visos sumos eurai, jei nenurodyta kitaip)

Patvirtinta
ID: -2147368095
D/L: 2024-03-21 15:44:55

VEIKLOS REZULTATŲ ATASKAITA
PAGAL 2023 M. GRUODŽIO 31 D. DUOMENIS

2024-03-28 Nr. 1

(data)

Pateikimo valiuta ir tikslumas: eurai

Eil. Nr.	Straipsniai	Pastabos Nr.	Ataskaitinis laikotarpis	Praėjęs ataskaitinis laikotarpis
1	2	3	4	5
A	PAGRINDINĖS VEIKLOS PAJAMOS		25.326.291,96	16.505.561,02
I	FINANSAVIMO PAJAMOS		25.326.291,96	16.491.061,02
I.1	Iš valstybės biudžeto		11.534.620,29	5.333.625,34
I.2	Iš savivaldybių biudžetų		7.300,00	7.300,00
I.3	Iš ES, užsienio valstybių ir tarptautinių organizacijų lėšų		13.777.365,88	11.124.875,88
I.4	Iš kitų finansavimo šaltinių		7.005,79	25.259,80
II	MOKESČIŲ IR SOCIALINIŲ ĮMOKŲ PAJAMOS			
III	PAGRINDINĖS VEIKLOS KITOS PAJAMOS			14.500,00
III.1	Pagrindinės veiklos kitos pajamos			14.500,00
III.2	Pervestinių į biudžetą pagrindinės veiklos kitų pajamų suma			
B	PAGRINDINĖS VEIKLOS ŠAUNODOS	P02	-25.306.945,31	-16.534.432,13
I	DARBO UŽMOKESČIO IR SOCIALINIO DRAUDIMO	P22	-12.271.768,83	-9.441.943,27
II	NUSIDĖVĖJIMO IR AMORTIZACIJOS		-411.106,05	-289.121,72
III	KOMUNALINIŲ PASLAUGŲ IR RYŠIŲ		-107.022,86	-131.997,55
IV	KOMANDIRUOČIŲ		-386.620,16	-146.322,04
V	TRANSPORTO		-51.707,83	-42.226,98
VI	KVALIFIKACIJOS KĖLIMO		-139.582,20	-42.597,10
VII	PAPRASTOJO REMONTO IR EKSPLOATAVIMO			
VIII	NUVERTĖJIMO IR NURAŠYTŲ SUMŲ			
IX	SUNAUDOTŲ IR PARDUOTŲ ATSARGŲ SAVIKAINA		-239.057,32	-78.200,20
X	SOCIALINIŲ ĮŠMOKŲ			
XI	NUOMOS		-651.442,09	-608.263,06
XII	FINANSAVIMO		-3.122.480,18	-1.810.757,56
XIII	KITŲ PASLAUGŲ		-7.771.056,10	-3.814.322,65
XIV	KITOS		-155.101,69	-128.680,00
C	PAGRINDINĖS VEIKLOS PERVERŠIS AR DEFICITAS		19.346,65	-28.871,11
D	KITOS VEIKLOS REZULTATAS		-581,08	12.716,45
I	KITOS VEIKLOS PAJAMOS	P21	371,98	12.716,45
II	PERVESTINOS Į BIUDŽETĄ KITOS VEIKLOS PAJAMOS			
III	KITOS VEIKLOS ŠAUNODOS		-953,06	
E	FINANSINĖS IR INVESTICINĖS VEIKLOS REZULTATAS	P23	27.361,32	-1.796,54
F	APSKAITOS POLITIKOS KEITIMO IR ESMINIŲ APSKAITOS KLAIDŲ TAISYMO ĮTAKA			
G	PELNO MOKESTIS			
H	GRYNASIS PERVERŠIS AR DEFICITAS PRIEŠ NUOSAVYBĖS METODO ĮTAKĄ		46.126,89	-17.951,20
I	NUOSAVYBĖS METODO ĮTAKA			
J	GRYNASIS PERVERŠIS AR DEFICITAS		46.126,89	-17.951,20
I	TENKANTIS KONTROLIUOJANČIAJAM SUBJEKTUI			
II	TENKANTIS MAŽUMOS DALIAI			

Direktorė

(viešojo sektoriaus subjekto vadovas arba jo įgaliotas administracijos vadovas)

Finansų apskaitos skyriaus vadovė

(vyriausiasis buhalteris (buhalteris))

Romualda Stragiėnė

(vardas ir pavardė)

Renata Zakažauskienė

(vardas ir pavardė)

VIEŠOSIOS ĮSTAIGOS INOVACIJŲ AGENTŪROS 2023 METŲ FINANSINIŲ ATASKAITŲ AIŠKINAMASIS RAŠTAS

2024 M. KOVO 28 D. NR. 1

BENDROJI DALIS

1. Bendroji informacija

Viešoji įstaiga Inovacijų agentūra (toliau – IA) – Lietuvos Respublikos ekonomikos ir inovacijų ministerijos (toliau – EIMIN) įsteigta viešoji įstaiga, kuri administruoja Europos Sąjungos (toliau – ES) fondų investicijų lėšas, skirtas Lietuvos verslo, MTEP ir inovacijų, turizmo ir energetikos sektoriams plėtoti, įgyvendina Lietuvos Respublikos inovacijų strategijos ir plėtros programas. IA savininkė yra valstybė, kurios teises ir pareigas įgyvendina EIMIN. IA yra atsakinga už ES fondų lėšomis finansuojamų projektų atranką, jų įgyvendinimo priežiūrą, teikia informaciją ir konsultacijas apie projektų rengimo bei įgyvendinimo reikalavimus, viešina ES fondų investicijų rezultatus ir naudą Lietuvos ekonomikai ir žmonėms.

IA priklauso Ekonomikos ir inovacijų ministerijos įstaigų konsolidavimo grupei.

IA prisideda prie Lietuvos ūkio plėtrai ir jo tarptautiniam konkurencingumui didinti skirtų nacionalinių strategijų ir programų įgyvendinimo, administruoja ES struktūrinių fondų ir valstybės biudžeto lėšomis finansuojamus projektus, užtikrina informacijos sklaidą pareiškėjams apie siūlomas investicijas, jų paskirstymą.

IA buveinės adresas: Vilnius, J. Balčikonio g. 3. Įstaigos kodas 125447177.

IA vykdoma veikla finansuojama iš ES fondų ir Lietuvos Respublikos valstybės biudžeto lėšų.

Nuo 2015 metų IA priskirta prie viešojo sektoriaus subjektų.

Lietuvos Respublikos Vyriausybės 2021 m. gruodžio 15 d. nutarimu Nr. 1092 „Dėl sutikimo reorganizuoti VšĮ „Versli Lietuva“ viešoji įstaiga Lietuvos verslo paramos agentūra (toliau – LVPA) buvo reorganizuota.

Vadovaujantis Lietuvos Respublikos Vyriausybės 2021 m. gruodžio 15 d. nutarimu Nr.1092 „Dėl sutikimo reorganizuoti VšĮ „Versli Lietuva“ bei Lietuvos Respublikos ekonomikos ir inovacijų ministerijos 2021 m. gruodžio 23 d. sprendimais buvo parengtos VšĮ „Versli Lietuva“ reorganizavimo sąlygos prijungiant prie LVPA.

Reorganizuojama įstaiga – VšĮ „Versli Lietuva“, juridinio asmens kodas 302454111, reorganizavime dalyvaujanti įstaiga – LVPA, juridinio asmens kodas 125447177.

Pagal parengtas reorganizavimo sąlygas reorganizavimas vykdomas prijungimo būdu, prie LVPA, kuri po reorganizavimo tęsia savo veiklą, prijungiant VšĮ „Versli Lietuva“, kuri kaip juridinis asmuo po reorganizavimo pasibaigia. LVPA po reorganizavimo tęsia savo veiklą nauju pavadinimu viešoji įstaiga Inovacijų agentūra. Kiti viešosios įstaigos LVPA duomenys ir rekvizitai (išskyrus pavadinimą ir adresą), pasibaigus reorganizavimui nesikeitė.

Visos VšĮ „Versli Lietuva“ teisės ir pareigos pereina LVPA nuo priėmimo-perdavimo akto tarp VšĮ „Versli Lietuva“ ir LVPA pasirašymo dienos.

IA reorganizacijos procesas baigtas 2022 m. balandžio mėn. 8 d.

2. Veikla

IA administruoja ES fondų investicijų lėšas, skirtas Lietuvos verslo, mokslinių tyrimų ir eksperimentinės plėtros ir inovacijų, turizmo ir energetikos sektoriams plėtoti, administruoja valstybės biudžeto lėšas skirtas ekonomikos plėtros ir konkurencingumo didinimui.

3. Darbuotojų skaičius

2023 m. gruodžio 31 d. IA dirbo 317 darbuotojai, iš jų 18 darbuotojų yra nėštumo gimdymo ir vaiko priežiūros atostogose.

4. Neapibrėžtieji įsipareigojimai ir neapibrėžtasis turtas

IA yra 11 administracinių bylų dalyvė. 9 iš šių bylų yra susiję su IA administruojamų ES struktūrinių fondų investicijų priemonių projektais. Šių bylų baigtis neaiški ir nėra galimybės įvertinti galimų įsipareigojimų. IA atidėjinių nėra suformavusi.

I. APSKAITOS POLITIKA

Finansinių ataskaitų parengimo pagrindas

IA 2023 m. finansinių ataskaitų rinkinys parengtas vadovaujantis Ekonomikos ir inovacijų ministerijos viešojo sektoriaus subjektų grupės patvirtinta apskaitos politika, sąskaitų planu, finansinių ataskaitų rinkiniu, buhalterinės apskaitos tvarkos aprašais, kurie parengti vadovaujantis Lietuvos Respublikos buhalterinės apskaitos ir Viešojo sektoriaus atskaitomybės įstatymų reikalavimais bei Viešojo sektoriaus apskaitos ir finansinės atskaitomybės standartais (toliau – VSAFAS) ir kitais teisės aktais, reglamentuojančiais viešojo sektoriaus subjektų finansinių ataskaitų parengimą.

Finansinių ataskaitų valiuta

IA finansinių ataskaitų valiuta yra euras. 2023 metais IA apskaita tvarkoma eurais ir euro centais.

Pagrindiniai apskaitos principai

Nuo 2015 m. sausio 1 d. IA vadovaujasi Ekonomikos ir inovacijų ministerijos patvirtinta Apskaitos politika ir sąskaitų planu.

IA taiko tokią apskaitos politiką, kuri užtikrina, kad apskaitos duomenys atitiktų kiekvieno taikytino VSAFAS reikalavimus nematerialiajam, materialiajam turtui, atsargoms, finansiniam turtui, įsipareigojimams, finansavimo sumoms, pajamoms, sąnaudoms, neapibrėžtiesiems įsipareigojimams, apskaitos klaidų taisymui. Visos operacijos ir ūkiniai įvykiai apskaitoje registruojami dvejybiniu įrašu didžiojoje knygoje.

II. PASTABOS

FINANSINĖS BŪKLĖS ATASKAITA

1 pastaba. Nematerialusis turtas (P3)

Informacija apie nematerialiojo turto balansinės vertės pasikeitimą per ataskaitinį laikotarpį pateikiama pagal 13-ojo VSAFAS „Nematerialusis turtas“ 1 priede nustatytą formą „Nematerialiojo turto balansinės vertės pasikeitimas per ataskaitinį laikotarpį“ (P3 priedas).

Nematerialųjį turtą sudaro programinė įranga. Didesnė dalis naudojamos programinės įrangos yra visiškai amortizuota.

Ataskaitinio laikotarpio pabaigoje IA veikloje naudojamo nematerialiojo turto įsigijimo savikaina 1.651.373,18 Eur.

Per ataskaitinį laikotarpį įsigytas nematerialusis turtas:

Eil. Nr.	Įsigytas nematerialusis turtas	Vertė, Eur
1	Kontaktinio centro informacinė sistema (KCIS) (2 vnt.)	87.918,60
2	Dokumentinis filmas apie Lietuvos gyvybės mokslus	50.301,81
3	Kitas nematerialusis turtas	10.341,00
Iš viso:		148.561,41

Nematerialiojo turto, kuris yra visiškai amortizuotas, tačiau dar tebenaudojamas veikloje, įsigijimo savikaina:

Turto grupė	2023 m. naudojamo turto įsigijimo savikaina	2022 m. naudojamo turto įsigijimo savikaina
Programinė įranga	630.721,17	618.260,59

2 pastaba. Ilgalaikis materialusis turtas (P4)

Informacija apie materialiojo turto balansinės vertės pasikeitimą per ataskaitinį laikotarpį pateikiama pagal 12-ojo VSAFAS „Ilgalaikis materialusis turtas“ 1 priede nustatytą formą „Ilgalaikio materialiojo turto balansinės vertės pasikeitimas per ataskaitinį laikotarpį“ (P4-1, P4-2 priedai).

Per ataskaitinį laikotarpį įsigytas materialusis turtas:

Eil. Nr.	Įsigytas ilgalaikis materialusis turtas	Vertė, Eur
1	Biuro baldai	19.798,98
2	Kompiuteriai ir jų įranga	72.261,20
3	Vaizdo ir garso įranga	17.993,76
4	Kitas ilgalaikis materialusis turtas	7.946,07
Iš viso:		118.000,01

Ataskaitinio laikotarpio pabaigoje IA veikloje naudojamo materialiojo turto įsigijimo savikaina 731.056,95 Eur, Materialiojo turto, kuris yra visiškai nudėvėtas, tačiau dar tebenaudojamas veikloje, įsigijimo savikaina:

FINANSINĖS ATASKAITOS 2023 M. GRUODŽIO 31 D.
(visos sumos eurais ir euro centais, jeigu nenurodyta kitaip)

Turto grupė	2023 m. naudojamo turto įsigijimo savikaina	2022 m. naudojamo turto įsigijimo savikaina
Kompiuterinė įranga	281.240,69	194.157,03
Baldai	3.297,72	3.297,72
Biuro įranga	33.952,20	17.177,23
Iš viso	318.490,61	214.631,98

3 pastaba. Atsargos (P8)

Informacija apie atsargų vertės pasikeitimą per ataskaitinį laikotarpį pateikiama pagal 8-ojo VSAFAS „Atsargos“ 1 priede nustatytą formą „Atsargų vertės pasikeitimas per ataskaitinį laikotarpį“ (P8 priedas).

Atsargas sudaro kuro likutis tarnybiniuose automobiliuose – 304,97 Eur.

4 pastaba. Išankstiniai apmokėjimai (P9)

Informacija apie išankstinius apmokėjimus ataskaitinio laikotarpio pabaigai pateikiama pagal 6-ojo VSAFAS „Finansinių atskaitų aiškinamasis raštas“ 6 priede nustatytą formą „Informacija apie išankstinius apmokėjimus“ (P9 priedas).

Išankstinių apmokėjimų viešojo sektoriaus subjektams pavedimams vykdyti ir ateinančių laikotarpių sąnaudos kitų ne viešojo sektoriaus subjektams pavedimams vykdyti sumas sudaro, projektų partneriams ir projektų vykdytojams pervesti avansai projektų įgyvendinimui.

Kitas ateinančių laikotarpių sąnaudas sudaro – sąnaudos, kurios bus pripažintos vėlesniais ataskaitiniais laikotarpiais. Jas sudaro: programinės įrangos ir licencijų nuomos, žiniasklaidos stebėsenos ir įvairių portalų prenumeratos, draudimų, darbo užmokesčio už kasmetines atostogas būsimo mėnesio ir kt. išlaidos.

Išankstinių apmokėjimų balansinė vertė ataskaitinio laikotarpio pabaigoje sudarė 574.104,14 Eur:

- išankstiniai apmokėjimai tiekėjams 77.626,27 Eur;
- išankstiniai apmokėjimai kitiems viešojo sektoriaus subjektams pavedimams vykdyti 117.572,50 Eur;
- kiti išankstiniai apmokėjimai 1.946,41 Eur;
- ateinančių laikotarpių sąnaudos kitų ne viešojo sektoriaus subjektų pagal finansavimo sutartis 156.418,48 Eur;
- kitos ateinančių laikotarpių sąnaudos 220.540,48 Eur.

5 pastaba. Per vienerius metus gautinos sumos (P10)

Informacija apie per vienerius metus gautinas sumas ataskaitinio laikotarpio pabaigoje pateikiama pagal 17-ojo VSAFAS „Finansinis turtas ir finansiniai įsipareigojimai“ 7 priede nustatytą formą „Informacija apie per vienerius metus gautinas sumas“ (P10 priedas).

IA sukauptas gautinas sumas ataskaitinio laikotarpio pabaigoje sudarė sukauptos finansavimo pajamos 482.629,02 Eur, iš biudžeto sukauptos gautinos sumos 977.010,81 Eur (atostogų kaupiniai) bei kitos iš ne valstybės biudžeto sukauptos gautinos sumos 5.584,49 Eur.

6 pastaba. Pinigai ir pinigų ekvivalentai (P11)

Informacija apie pinigus ataskaitinio laikotarpio pabaigai pateikiama pagal 17-ojo VSAFAS „Finansinis turtas ir finansiniai įsipareigojimai“ 8 priede nustatytą formą „Informacija apie pinigus ir pinigų ekvivalentus“ (P11 priedas).

Banko sąskaitų likutį sudaro 4.005.421,38 Eur.

7 pastaba. Finansavimo sumos (P12)

Informacija apie finansavimo sumas pagal šaltinį, tikslinę paskirtį, jų pokyčius ir likučius per ataskaitinį laikotarpį pateikiama pagal 20-ojo VSAFAS „Finansavimo sumos“ 4 priede nustatytą formą „Finansavimo sumos pagal šaltinį, tikslinę paskirtį ir jų pokyčiai per ataskaitinį laikotarpį“ ir 5 priede „Finansavimo sumų likučiai“ (P12, P12-1 priedai).

Per ataskaitinį periodą paramos patalpų nuoma gauta 7.005,79 Eur.

8 pastaba. Trumpalaikiai įsipareigojimai (P17)

Informacija apie kai kurias trumpalaikes mokėtinas sumas ataskaitinio laikotarpio pabaigai pateikiama pagal 17-ojo VSAFAS „Finansinis turtas ir finansiniai įsipareigojimai“ 12 priede nustatytą formą „Informacija apie kai kurias trumpalaikes mokėtinas sumas“ (P17 priedas). Gražintinos finansavimo sumos sudaro 88.021,69 Eur.

IA ilgalaikių skolų neturi.

9 pastaba. Grynasis turtas (P18)

IA grynasis turtas susideda iš dalininko įnašų ir sukaupto perviršio (veiklos rezultato).

VEIKLOS REZULTATŲ ATASKAITA

10 pastaba. Pagrindinės veiklos sąnaudos (P2)

Informacija pagal veiklos segmentus pateikiama 25-ojo VSAFAS „Segmentai“ priede nustatytą formą „Ataskaitinio laikotarpio informacija pagal veiklos segmentus (P2 priedas).

IA apskaitos veiklą vykdo pagal valstybės funkcijos veiklos segmentą „Ekonomika“.

11 pastaba. Darbo užmokesčio ir socialinio draudimo sąnaudos (P22)

Informacija apie su darbo santykiais susijusias išmokas yra pateikta pagal 24-ame VSAFAS nustatytus reikalavimus (P22 priedas).

12 pastaba. Kitos veiklos pajamos (P21)

Kitos veiklos pajamos 371,98 Eur gautos kaip sutartinių įsipareigojimų netesybos, tiekėjui vėluojant suteikti paslaugas.

Informacija yra pateikta pagal 10-ame VSAFAS nustatytus reikalavimus (P21, P21-01 priedas).

13 pastaba. Finansinės ir investicinės veiklos pajamos (P23)

Informacija apie investicinės veiklos pajamas ir sąnaudas ataskaitinio laikotarpio pabaigai pateikiama pagal 6-ojo VSAFAS „Finansinių atskaitų aiškinamasis raštas“ 4 priede nustatytą formą „Finansinės ir investicinės veiklos pajamos ir sąnaudos“ (P23 priedas).

14 pastaba. Apskaitos politikos keitimo ir esminių apskaitos klaidų taisymo įtaka (P01)

Apskaitos politikos keitimo ir klaidų taisymo nebuvo per ataskaitinį periodą.

15 pastaba. Finansinės rizikos valdymas

Informacija apie įsipareigojimų dalį nacionaline ir užsienio valiutomis ataskaitinio laikotarpio pabaigai pateikiama pagal 17-ojo VSAFAS „Finansinis turtas ir finansiniai įsipareigojimai“ 13 priede nustatytą formą „Informacija apie įsipareigojimų dalį nacionaline ir užsienio valiutomis“ (P24 priedas).

IA 2023 m. gruodžio 31 d. neturėjo paskolų ir palūkanų normos rizika buvo neaktuali.

IA 2023 m. neturi turto ir įsipareigojimų užsienio valiuta, neturėjo jokių sandorių užsienio valiuta ir ši rizika neaktuali.

16 pastaba. Neapibrėžtieji įsipareigojimai ir neapibrėžtasis turtas

IA yra 11 administracinių bylų dalyvė, bylų baigtis neaiški ir nėra galimybės įvertinti galimų įsipareigojimų.

IA atidėjinių nėra suformavusi.

17 pastaba. Poataskaitiniai įvykiai

IA įgyvendindama ES 2014-2020 m. techninės paramos projektą „Viešoji įstaiga Inovacijų agentūra – veiksmų programos administravimas“ Nr. 11.0.1-CPVA-V-201-01-0009 atliko supaprastintą viešąjį pirkimą atviro konkurso būdu „Debesų kompiuterijos ir serverių aptarnavimo paslaugos“ ir pasirašė sutartį. Tikrinančioji institucija viešoji įstaiga Centrinė projektų valdymo agentūra (toliau-CPVA) tikrindama atliktą pirkimą 2024-03-22 nustatė pažeidimą ir pripažino netinkamomis finansuoti techninės paramos lėšomis pagal šį pirkimą deklaruotas išlaidas. IA netinkamas 2022-2023 m. išlaidas apie 19.734,01 Eur (tikslī suma paaiškės, CPVA įvertinus visas deklaruotas išlaidas) turės padengti iš kitų finansavimo šaltinių ir šias lėšas grąžinti biudžetui.

Taip pat, IA atliko supaprastintą viešąjį pirkimą atviro konkurso būdu „Dokumentų saugojimo, administravimo bei naikinimo paslaugos“ ir pasirašė sutartį. CPVA tikrindama atliktą pirkimą 2023-10-12 nustatė pažeidimą ir pripažino netinkamomis finansuoti techninės paramos lėšomis pagal šį pirkimą deklaruotas išlaidas. IA nesutikdama, 2024-01-15 apskundė CPVA sprendimą teismui. Teismui pripažinus CPVA sprendimą dėl nustatyto viešojo pirkimo pažeidimo teisingu, IA netinkamas 2022-2023 m. išlaidas apie 2.813,83 Eur (tikslī suma paaiškės, CPVA įvertinus visas deklaruotas išlaidas) turėtų padengti iš kitų finansavimo šaltinių ir šias lėšas grąžinti biudžetui.

Kitų reikšmingų įvykių po ataskaitinio laikotarpio iki šių finansinių ataskaitų išleidimo datos nebuvo.

Direktorė

Romualda Stragiėnė

Finansų apskaitos skyriaus vadovė

Renata Zakažauskienė

Viešoji įstaiga Inovacijų agentūra, 125447177, Juozo Balčikonio g. 3, Vilnius

2023 M. GRUODŽIO 31 D. pasibaigusių metų FINANSINIŲ ATASKAITŲ RINKINYS

(Visos sumos eurais, jei nenurodyta kitaip)

Patvirtinta
ID: -2147368095
D/L: 2024-03-21 15:44:55

P2 Informacija pagal segmentus

ATASKAITINIO LAIKOTARPIO INFORMACIJA PAGAL VEIKLOS SEGMENTUS

Eil. Nr.	Finansinių ataskaitų straipsniai	Segmentai							Segmentai			Iš viso
		Bendros valstybės paslaugos	Gyvyba	Viešoji tvarka ir visuomenės apsauga	Ekonomika	Aplinkos apsauga	Būstas ir komunalinis ūkis	Sveikatos apsauga	Poilsis, kultūra ir religija	Švietimas	Socialinė apsauga	
1	2	3	4	5	6	7	8	9	10	11	12	13
1	Pagrindinės veiklos sąnaudos				-25.306.945,31							-25.306.945,31
1.1	Darbo užmokesčio ir socialinio draudimo				-12.271.768,83							-12.271.768,83
1.2	Nusidevėjimo ir amortizacijos				-411.106,05							-411.106,05
1.3	Komunalinių paslaugų ir ryšių				-107.022,86							-107.022,86
1.4	Komandiruočių				-386.620,16							-386.620,16
1.5	Transporto				-51.707,83							-51.707,83
1.6	Kvalifikacijos kelimo				-139.582,20							-139.582,20
1.7	Paprastojo remonto ir eksploatavimo											
1.8	Nuvertėjimo ir nurašytų sumų											
1.9	Sunaudotų ir parduotų atsargų savikaina				-239.057,32							-239.057,32
1.10	Socialinių išmokų											
1.11	Nuomos				-651.442,09							-651.442,09
1.12	Finansavimo				-3.122.480,18							-3.122.480,18
1.13	Kitų paslaugų				-7.771.056,10							-7.771.056,10
1.14	Kitos				-155.101,69							-155.101,69
2	Apskaitos politikos keitimo ir esminių apskaitos klaidų taisymo įtaka											
3	Pagrindinės veiklos pinigų srautai											
3.1	Išmokos				-20.692.484,58							-20.692.484,58
3.1.1	Darbo užmokesčio ir socialinio draudimo				-12.208.205,22							-12.208.205,22
3.1.2	Komunalinių paslaugų ir ryšių				-106.914,44							-106.914,44
3.1.3	Komandiruočių				-384.273,52							-384.273,52
3.1.4	Transporto				-51.667,90							-51.667,90
3.1.5	Kvalifikacijos kelimo				-139.582,20							-139.582,20
3.1.6	Paprastojo remonto ir eksploatavimo											
3.1.7	Atsargų įsigijimo				-254.269,61							-254.269,61
3.1.8	Socialinių išmokų											
3.1.9	Nuomos				-651.442,09							-651.442,09
3.1.10	Kitų paslaugų įsigijimo				-6.734.510,91							-6.734.510,91
3.1.11	Sumokėtos palūkanos											
3.1.12	Kitos išmokos				-161.618,69							-161.618,69

P3 Nematerialusis turtas

INFORMACIJA APIE NEMATERIALIOJO TURTO BALANSINĖS VERTĖS PASIKEITIMĄ

Eil. Nr.	Straipsniai	Plėtros darbai	Programinė įranga ir jos licencijos	Kitas nematerialusis turtas			Nebaigti projektai ir išankstiniai apmokėjimai		Prestžas	Iš viso
				Patentai, autorių ir kitos teisės	Nematerialiosios vertybės	Kitas nematerialusis turtas	Nebaigti projektai	Išankstiniai apmokėjimai		
1	2	3	4	5	6	7	8	9	10	11
1	Įsigijimo ar pasigaminimo savikaina ataskaitinio laikotarpio pradžioje		530.196,06			972.615,71				1.502.811,77
2	Įsigijimai per ataskaitinį laikotarpį					148.561,41				148.561,41
2.1	pirkto nematerialiojo turto įsigijimo savikaina					148.561,41				148.561,41
2.2	neatlygintinai gauto nematerialiojo turto įsigijimo savikaina									
2.3	nematerialusis turtas, įsigytas pagal finansinės nuomos (lizingo) sutartis									
3	Parduoto, perduoto ir nurašyto nematerialiojo turto suma per ataskaitinį laikotarpį									
3.1	parduoto									
3.2	perduoto									
3.3	nurašyto									
4	Pergrupavimai (+/-)									
5	Kiti pokyčiai									
6	Įsigijimo ar pasigaminimo savikaina ataskaitinio laikotarpio pabaigoje (1+2-3+/-4+/-5)		530.196,06			1.121.177,12				1.651.373,18
6.1	Iš jos: Nematerialiojo turto, kuris yra visiškai amortizuotas, tačiau vis dar naudojamas viešojo sektoriaus subjekto veikloje, įsigijimo ar pasigaminimo savikaina									
7	Sukaupta amortizacijos suma ataskaitinio laikotarpio pradžioje	X	-527.828,54		X	-293.068,96	X	X		-820.897,50
8	Neatlygintinai gauto nematerialiojo turto sukaupta amortizacijos suma	X			X		X	X		
9	Apskaičiuota amortizacijos suma per ataskaitinį laikotarpį	X	-2.367,52		X	-307.489,04	X	X		-309.856,56
10	Sukaupta parduoto, perduoto ir nurašyto nematerialiojo turto amortizacijos suma	X			X		X	X		
10.1	parduoto	X			X		X	X		
10.2	perduoto	X			X		X	X		
10.3	nurašyto	X			X		X	X		
11	Pergrupavimai (+/-)	X			X		X	X		
12	Kiti pokyčiai	X			X		X	X		
13	Sukaupta amortizacijos suma ataskaitinio laikotarpio pabaigoje (7+8+9-10+/-11+/-12)	X	-530.196,06		X	-600.558,00	X	X		-1.130.754,06
14	Nuvertėjimo suma ataskaitinio laikotarpio pradžioje									
15	Neatlygintinai gauto nematerialiojo turto sukaupta nuvertėjimo suma									
16	Apskaičiuota nuvertėjimo suma per ataskaitinį laikotarpį									
17	Panaikinta nuvertėjimo suma per ataskaitinį laikotarpį									
18	Sukaupta parduoto, perduoto ir nurašyto nematerialiojo turto nuvertėjimo suma									

2023 M. GRUODŽIO 31 D. pasibaigusių metų FINANSINIŲ ATASKAITŲ RINKINYS

(Visos sumos eurais, jei nenurodyta kitaip)

Patvirtinta
ID: -2147368095
D/L: 2024-03-21 15:44:55

P3 Nematerialusis turtas

Eil. Nr.	Straipsniai	Plėtros darbai	Programinė įranga ir jos licencijos	Kitas nematerialusis turtas			Nebaigti projektai ir išankstiniai apmokėjimai		Prestižas	Iš viso
				Patentai, autorių ir kitos teisės	Nematerialiosios vertybės	Kitas nematerialusis turtas	Nebaigti projektai	Išankstiniai apmokėjimai		
1	2	3	4	5	6	7	8	9	10	11
18.1	parduoto									
18.2	perduoto									
18.3	nurašyto									
19	Pergrupavimai (+/-)									
20	Kiti pokyčiai									
21	Nuvertėjimo suma ataskaitinio laikotarpio pabaigoje (14+15+16-17-18+/-19+/-20)									
22	Nematerialiojo turto likutinė vertė ataskaitinio laikotarpio pabaigoje (6-13-21)		0,00			520.619,12				520.619,12
23	Nematerialiojo turto likutinė vertė ataskaitinio laikotarpio pradžioje (1-7-14)		2.367,52			679.546,75				681.914,27
24	Per ataskaitinį laikotarpį apskaičiuotos sąnaudos už teisę naudotis programine įranga ir licencijomis	X		X	X	X	X	X	X	
25	Per ataskaitinį laikotarpį apskaičiuotos sąnaudos nematerialiųjų vertybių tvarkymui ir apsaugai	X	X	X		X	X	X	X	

Pastabos:

1. X pažymėti ataskaitos laukai nepildomi.
2. Ataskaitos 5, 12, 20 eilutėse nurodyti pokyčiai turi būti paaiškinti aiškinamajame rašte.
3. Ataskaitos 8 ir 15 eilutėse nurodoma kito subjekto sukaupta nematerialiojo turto amortizacijos arba nuvertėjimo suma iki perdavimo.
4. Ataskaitos 10 stulpelis „Prestižas“ pildomas tik konsoliduotosiose finansinėse ataskaitose.

P4-1 Ilgalaikis materialusis turtas įsigijimo savikaina

INFORMACIJA APIE ILGALAIKIO MATERIALIOJO TURTO, VERTINAMO ĮSIGIJIMO SAVIKAINA, BALANSINĖS VERTĖS PASIKEITIMĄ

Eil. Nr.	Straipsniai	Pastatai	Infrastruktūros statiniai	Kiti statiniai	Mašinos ir įrenginiai	Transporto priemonės	Baldai, biuro įranga ir kitas ilgalaikis materialusis turtas	Nebaigta statyba ir išankstiniai apmokėjimai	Iš viso
1	2	3	4	5	6	7	8	9	10
1	Įsigijimo ar pasigaminimo savikaina ataskaitinio laikotarpio pradžioje						613.056,94		613.056,94
2	Įsigijimai per ataskaitinį laikotarpį (2.1+2.2+2.3+2.4)						118.000,01		118.000,01
2.1	pirkto turto (išskyrus nurodytą 2.3 ir 2.4 papunkčiuose) įsigijimo savikaina						118.000,01		118.000,01
2.2	neatlygintinai gauto turto įsigijimo savikaina								
2.3	pagal finansinės nuomos (lizingo) požymius atitinkančias sutartis įsigyto turto įsigijimo savikaina								
2.4	turtas, dėl kurio sudarytos valdžios ir privataus sektorių partnerystės sutartys								
3	Parduoto, perduoto ir nurašyto turto suma per ataskaitinį laikotarpį (3.1+3.2+3.3)								
3.1	parduoto								
3.2	perduoto								
3.3	nurašyto								
4	Pergupavimai (+/-)								
5	Kiti pokyčiai								
6	Įsigijimo ar pasigaminimo savikaina ataskaitinio laikotarpio pabaigoje (1+2-3+/-4+/-5)						731.056,95		731.056,95
6.1	Iš jos: turto, kuris yra visiškai nudevėtas, tačiau vis dar naudojamas viešojo sektoriaus subjekto veikloje, įsigijimo arba pasigaminimo savikaina								
7	Sukaupta nusidėvėjimo suma ataskaitinio laikotarpio pradžioje						-409.769,89	X	-409.769,89
8	Neatlygintinai gauto turto sukaupta nusidėvėjimo suma							X	
9	Apskaičiuota nusidėvėjimo suma per ataskaitinį laikotarpį						-101.249,49	X	-101.249,49
10	Sukaupta parduoto, perduoto ir nurašyto turto nusidėvėjimo suma (10.1+10.2+10.3)							X	
10.1	parduoto							X	
10.2	perduoto							X	
10.3	nurašyto							X	
11	Pergupavimai (+/-)						-1.983,29	X	-1.983,29
12	Kiti pokyčiai							X	
13	Sukaupta nusidėvėjimo suma ataskaitinio laikotarpio pabaigoje (7+8+9-10+/-11+/-12)						-513.002,67	X	-513.002,67
14	Nuvertėjimo suma ataskaitinio laikotarpio pradžioje								
15	Neatlygintinai gauto turto sukaupta nuvertėjimo suma								
16	Apskaičiuota nuvertėjimo suma per ataskaitinį laikotarpį								
17	Panaikinta nuvertėjimo suma per ataskaitinį laikotarpį								
18	Sukaupta parduoto, perduoto ir nurašyto turto nuvertėjimo suma (18.1+18.2+18.3)								
18.1	parduoto								
18.2	perduoto								
18.3	nurašyto								
19	Pergupavimai (+/-)								
20	Kiti pokyčiai								
21	Nuvertėjimo suma ataskaitinio laikotarpio pabaigoje (14+15+16-17-18+/-19+/-20)								
22	Ilgalaikio materialiojo turto likutinė vertė ataskaitinio laikotarpio pabaigoje (6-13-21)						218.054,28		218.054,28
22.1	Iš jos: pagal finansinės nuomos (lizingo) požymius atitinkančias sutartis įsigyto turto, kurio finansinės nuomos (lizingo) sutarties laikotarpis nėra pasibaigęs, likutinė vertė								
22.2	turto, dėl kurio sudarytos valdžios ir privataus sektorių partnerystės sutartys, likutinė vertė								
22.3	turto, kurio kontrolė riboja sutartys ar teisės aktai, ir turto, užstatyto kaip įsipareigojimų įvykdymo garantija, likutinė vertė								
22.4	nebenaudojamo viešojo sektoriaus subjekto veikloje turto likutinė vertė								
22.5	laikini nenaudojamo viešojo sektoriaus subjekto veikloje turto likutinė vertė								
22.6	pastatų, kurie nenaudojami įprastoje veikloje, bet yra laikomi vien tik pajamoms iš nuomos gauti, likutinė vertė				X	X	X	X	
23	Ilgalaikio materialiojo turto likutinė vertė ataskaitinio laikotarpio pradžioje (1-7-14)						203.287,05		203.287,05
23.1	Iš jos: pagal finansinės nuomos (lizingo) požymius atitinkančias sutartis įsigyto turto, kurio finansinės nuomos (lizingo) sutarties laikotarpis nėra pasibaigęs, likutinė vertė								
23.2	turto, dėl kurio sudarytos valdžios ir privataus sektorių partnerystės sutartys, likutinė vertė								
23.3	turto, kurio kontrolė riboja sutartys ar teisės aktai, ir turto, užstatyto kaip įsipareigojimų įvykdymo garantija, likutinė vertė								

Viešoji įstaiga Inovacijų agentūra, 125447177, Juozo Balčikonio g. 3, Vilnius

2023 M. GRUODŽIO 31 D. pasibaigusiu metų FINANSINIŲ ATASKAITŲ RINKINYS

(Visos sumos eurais, jei nenurodyta kitaip)

Patvirtinta
ID: -2147368095
D/L: 2024-03-21 15:44:55

P4-1 Ilgalaikis materialusis turtas įsigijimo savikaina

Eil. Nr.	Straipsniai	Pastatai	Infrastruktūros statiniai	Kiti statiniai	Mašinos ir įrenginiai	Transporto priemonės	Baldai, biuro įranga ir kitas ilgalaikis materialusis turtas	Nebaigta statyba ir išankstiniai apmokėjimai	Iš viso
1	2	3	4	5	6	7	8	9	10
23.4	nebenaudojamo viešojo sektoriaus subjekto veikloje turto likutinė vertė								
23.5	laikiniai nenaudojamo viešojo sektoriaus subjekto veikloje turto likutinė vertė								
23.6	pastatų, kurie nenaudojami įprastoje veikloje, bet yra laikomi vien tik pajamoms iš nuomos gauti, likutinė vertė				X	X	X	X	

Pastabos:

1. X pažymėti ataskaitos laukai nepildomi.
2. Lentelės 5, 12 ir 20 eilutėse nurodyti pokyčiai turi būti paaiškinti aiškinamajame rašte.
3. Lentelės 8 ir 15 eilutėse nurodoma kito subjekto sukaupta turto nusidėvėjimo arba nuvertėjimo suma iki perdavimo

Viešoji įstaiga Inovacijų agentūra, 125447177, Juozo Balčikonio g. 3, Vilnius

2023 M. GRUODŽIO 31 D. pasibaigusį metų FINANSINIŲ ATASKAITŲ RINKINYS

(Visos sumos eurais, jei nenurodyta kitaip)

Patvirtinta
ID: -2147368095
D/L: 2024-03-21 15:44:55

P8 Atsargos

ATSARGŲ VERTĖS PASIKEITIMAS PER ATASKAITINĮ LAIKOTARPĮ*

Eil. Nr.	Straipsniai*	Strateginės ir neliečiamosios atsargos	Medžiagos, žaliavos ir ūkinis inventoriūs	Nebaigta gaminti produkcija ir nebaigtos vykdyti sutartys		Pagaminta produkcija ir atsargos, skirtos parduoti		Ilgalaikis materialusis ir biologinis turtas, skirtas parduoti	Iš viso
				Nebaigta gaminti produkcija	Nebaigtos vykdyti sutartys	Pagaminta produkcija	Atsargos, skirtos parduoti		
1	2	3	4	5	6	7	8	9	10
1	Atsargų įsigijimo vertė ataskaitinio laikotarpio pradžioje								
2	Įsigyta atsargų per ataskaitinį laikotarpį (2.1+2.2)		254.269,61						254.269,61
2.1	Įsigyto turto įsigijimo savikaina		254.269,61						254.269,61
2.2	Nemokamai gautų atsargų įsigijimo savikaina								
3	Atsargų sumažėjimas per ataskaitinį laikotarpį (3.1+3.2+3.3+3.4)		-253.964,64						-253.964,64
3.1	Parduota								
3.2	Perleista (paskirstyta)								
3.3	Sunaudota veikloje		-253.964,64						-253.964,64
3.4	Kiti nurašymai								
4	Pergrupavimai (+/-)								
5	Atsargų įsigijimo vertės kiti pokyčiai								
6	Atsargų įsigijimo vertė ataskaitinio laikotarpio pabaigoje (1+2-3+/-4+5)		304,97						304,97
7	Atsargų nuvertėjimas ataskaitinio laikotarpio pradžioje								
8	Nemokamai arba už simbolinį atlygį gautų atsargų sukaupto nuvertėjimo suma (iki perdavimo)								
9	Atsargų nuvertėjimas per ataskaitinį laikotarpį								
10	Atsargų nuvertėjimo atkūrimo per ataskaitinį laikotarpį suma								
11	Per ataskaitinį laikotarpį parduotų, perleistų (paskirstytų), sunaudotų ir nurašytų atsargų nuvertėjimas (11.1+11.2+11.3+11.4)								
11.1	Parduota								
11.2	Perleista (paskirstyta)								
11.3	Sunaudota veikloje								
11.4	Kiti nurašymai								
12	Nuvertėjimo pergrupavimai (+/-)								
13	Atsargų nuvertėjimo kiti pokyčiai								
14	Atsargų nuvertėjimas ataskaitinio laikotarpio pabaigoje (7+8-9-10-11+/-12+13)								
15	Atsargų balansinė vertė ataskaitinio laikotarpio pabaigoje (6-14)		304,97						304,97
16	Atsargų balansinė vertė ataskaitinio laikotarpio pradžioje (1-7)								

* Reikšmingos sumos turi būti detalizuojamos aiškinamojo rašto tekste.

Viešoji įstaiga Inovacijų agentūra, 125447177, Juozo Balčikonio g. 3, Vilnius

2023 M. GRUODŽIO 31 D. pasibaigusių metų FINANSINIŲ ATASKAITŲ RINKINYS

(Visos sumos eurais, jei nenurodyta kitaip)

Patvirtinta
ID: -2147368095
D/L: 2024-03-21 15:44:55

P9 Išankstiniai apmokėjimai

INFORMACIJA APIE IŠANKSTINIUS APMOKĖJIMUS

Eil. Nr.	Straipsniai	Paskutinė ataskaitinio laikotarpio diena	Paskutinė praėjusio ataskaitinio laikotarpio diena
1	2	3	4
1	Išankstinių apmokėjimų įsigijimo savikaina	574.104,14	1.236.681,98
1.1	Išankstiniai apmokėjimai tiekėjams	77.626,27	26.550,58
1.2	Išankstiniai apmokėjimai viešojo sektoriaus subjektams pavedimams vykdyti	117.572,50	205.639,86
1.3	Išankstiniai mokesčių mokėjimai		
1.4	Išankstiniai mokėjimai Europos Sąjungai		
1.5	Išankstiniai apmokėjimai darbuotojams		
1.6	Kiti išankstiniai apmokėjimai	1.946,41	3.012,00
1.7	Ateinančių laikotarpių sąnaudos ne viešojo sektoriaus subjektų pavedimams vykdyti	156.418,48	861.552,02
1.8	Kitos ateinančių laikotarpių sąnaudos	220.540,48	139.927,52
2	Išankstinių apmokėjimų nuvertėjimas		
3	Išankstinių apmokėjimų balansinė vertė (1-2)	574.104,14	1.236.681,98

Viešoji įstaiga Inovacijų agentūra, 125447177, Juozo Balčikonio g. 3, Vilnius

2023 M. GRUODŽIO 31 D. pasibaigusį metų FINANSINIŲ ATASKAITŲ RINKINYS

(Visos sumos eurais, jei nurodyta kitaip)

Patvirtinta
ID: -2147368095
D/L: 2024-03-21 15:44:55

P10 Gautinos sumos

INFORMACIJA APIE PER VIENUS METUS GAUTINAS SUMAS

Eil. Nr.	Straipsniai	Paskutinė ataskaitinio laikotarpio diena			Paskutinė praėjusio ataskaitinio laikotarpio diena		
		Iš viso	Tarp jų iš viešojo sektoriaus subjektų	Tarp jų iš kontroliuojamų ir asocijuotųjų ne viešojo sektoriaus subjektų	Iš viso	Tarp jų iš viešojo sektoriaus subjektų	Tarp jų iš kontroliuojamų ir asocijuotųjų ne viešojo sektoriaus subjektų
1	2	3	4	5	6	7	8
1	Per vienus metus gautinų sumų įsigijimo savikaina, iš viso (1.1+1.2+1.3+1.4+1.5+1.6)	1.459.640,23	1.002.718,54		2.096.624,65	669.313,47	
1.1	Gautinos finansavimo sumos						
1.2	Gautini mokesčiai ir socialinės įmokos						
1.2.1	Gautini mokesčiai						
1.2.2	Gautinos socialinės įmokos						
1.3	Gautinos sumos už turto naudojimą, parduotas prekes, turtą, paslaugas						
1.3.1	Gautinos sumos už turto naudojimą						
1.3.2	Gautinos sumos už parduotas prekes						
1.3.3	Gautinos sumos už suteiktas paslaugas						
1.3.4	Gautinos sumos už parduotą ilgalaikį turtą						
1.3.5	Kitos						
1.4	Gautinos sumos už konfiskuotą turtą, baudos ir kitos netesybos						
1.5	Sukauptos gautinos sumos	1.454.055,74	997.134,05		1.843.779,21	669.313,47	
1.5.1	Iš biudžeto	997.134,05	997.134,05				
1.5.2	Kitos	456.921,69			1.843.779,21	669.313,47	
1.6	Kitos gautinos sumos	5.584,49	5.584,49		252.845,44		
2	Per vienus metus gautinų sumų nuvertėjimas ataskaitinio laikotarpio pabaigoje						
3	Per vienus metus gautinų sumų balansinė vertė (1-2)	1.459.640,23	1.002.718,54		2.096.624,65	669.313,47	

Viešoji įstaiga Inovacijų agentūra, 125447177, Juozo Balčikonio g. 3, Vilnius

2023 M. GRUODŽIO 31 D. pasibaigusiu metų FINANSINIŲ ATASKAITŲ RINKINYS

(Visos sumos eurais, jei nurodyta kitaip)

Patvirtinta
ID: -2147368095
D/L: 2024-03-21 15:44:55

P11 Pinigai ir pinigų ekvivalentai

INFORMACIJA APIE PINIGUS IR PINIGŲ EKVIVALENTUS

Eil. Nr.	Straipsniai	Paskutinė ataskaitinio laikotarpio diena		Paskutinė praėjusio ataskaitinio laikotarpio diena	
		Iš viso	Biudžeto asignavimai	Iš viso	Biudžeto asignavimai
1	2	3	4	5	6
1	Pinigai iš valstybės biudžeto (įskaitant Europos Sąjungos finansinę paramą) (1.1+1.2+1.3+1.4+1.5+1.6)	4.005.421,38		982.446,65	
1.1	Pinigai bankų sąskaitose	4.005.421,38		672.546,29	
1.2	Pinigai kasoje				
1.3	Pinigai kelyje			309.900,36	
1.4	Pinigai išaldytose sąskaitose				
1.5	Pinigų išaldytose sąskaitose nuvertėjimas				
1.6	Pinigų ekvivalentai				
2	Pinigai iš savivaldybės biudžeto (2.1+2.2+2.3+2.4+2.5+2.6)				
2.1	Pinigai bankų sąskaitose				
2.2	Pinigai kasoje				
2.3	Pinigai kelyje				
2.4	Pinigai išaldytose sąskaitose				
2.5	Pinigų išaldytose sąskaitose nuvertėjimas				
2.6	Pinigų ekvivalentai				
3	Pinigai ir pinigų ekvivalentai iš kitų šaltinių (3.1+3.2+3.3+3.4+3.5+3.6+3.7)			213.783,95	
3.1	Pinigai bankų sąskaitose			213.783,95	
3.2	Pinigai kasoje				
3.3	Pinigai kelyje				
3.4	Pinigai išaldytose sąskaitose				
3.5	Pinigų išaldytose sąskaitose nuvertėjimas				
3.6	Indėliai, kurių terminas neviršija trijų mėnesių				
3.7	Kiti pinigų ekvivalentai				
4	Iš viso pinigų ir pinigų ekvivalentų (1+2+3)	4.005.421,38		1.196.230,60	
5	Iš jų išteklių fondų lėšos				

Viešoji įstaiga Inovacijų agentūra, 125447177, Juozo Balčikonio g. 3, Vilnius

2023 M. GRUODŽIO 31 D. pasibaigusį metų FINANSINIŲ ATASKAITŲ RINKINYS

(Visos sumos eurais, jei nenurodyta kitaip)

P12 Finansavimo sumos

FINANSAVIMO SUMOS PAGAL ŠALTINIŲ, TIKSLINĘ PASKIRTĮ IR JŲ POKYČIAI PER ATASKAITINĮ LAIKOTARPĮ

Eil. Nr.	Finansavimo sumos	Finansavimo sumų likutis ataskaitinio laikotarpio pradžioje	Per ataskaitinį laikotarpį					Finansavimo sumų sumažėjimas dėl jų panaudojimo savo veiklai
			Finansavimo sumos (gautos), išskyrus neatlygintinai gautą turtą	Finansavimo sumų pergrupavimas*	Neatlygintinai gautas turtas	Perduota kitiems viešojo sektoriaus subjektams	Finansavimo sumų sumažėjimas dėl turto pardavimo	
1	2	3	4	5	6	7	8	9
1	Iš valstybės biudžeto (išskyrus valstybės biudžeto dalį gautą iš Europos Sąjungos, užsienio valstybių ir tarptautinių organizacijų)	512.523,06	12.551.928,78	0,00		-327.176,69		-10.217.409,75
1.1	Nepiniginiam turtui įsigyti	261.486,75		368.840,28				-290.241,29
1.2	Kitoms išlaidoms kompensuoti	251.036,31	12.551.928,78	-368.840,28		-327.176,69		-9.927.168,46
2	Iš savivaldybės biudžeto (išskyrus savivaldybės biudžeto asignavimų dalį gautą iš Europos Sąjungos, užsienio valstybių ir tarptautinių organizacijų)		7.300,00					-7.300,00
2.1	Nepiniginiam turtui įsigyti							
2.2	Kitoms išlaidoms kompensuoti		7.300,00					-7.300,00
3	Iš Europos Sąjungos, užsienio valstybių ir tarptautinių organizacijų (finansavimo sumų dalis kuri gaunama iš Europos Sąjungos, neįskaitant finansavimo sumų iš valstybės ar savivaldybės biudžetų ES projektams finansuoti)	2.428.399,17	16.633.858,98	0,00		-500.343,75		-12.525.522,07
3.1	Nepiniginiam turtui įsigyti	628.281,68	8.615,48	197.300,67		-12.181,26		-386.908,30
3.2	Kitoms išlaidoms kompensuoti	1.800.117,49	16.625.243,50	-197.300,67		-488.162,49		-12.138.613,77
4	Iš kitų šaltinių	126,67	7.172,92					-7.005,79
4.1	Nepiniginiam turtui įsigyti							
4.2	Kitoms išlaidoms kompensuoti	126,67	7.172,92					-7.005,79
5	Iš viso finansavimo sumų	2.941.048,90	29.200.260,68	0,00		-827.520,44		-22.757.237,61

* Šioje skiltyje rodomas finansavimo sumų pergrupavimas; praėjusio ataskaitinio laikotarpio klaidų taisymas; valiutos kurso įtaka pinigų likučiams, susijusiems su finansavimo sumomis; finansavimo sumų dalis, pripažinta fondo finansavimui

Viešoji įstaiga Inovacijų agentūra, 125447177, Juozo Balčikonio g. 3, Vilnius

2023 M. GRUODŽIO 31 D. pasibaigusį metų FINANSINIŲ ATASKAITŲ RINKINYS

(Visos sumos eurais, jei nenurodyta kitaip)

Patvirtinta
ID: -2147368095
D/L: 2024-03-21 15:44:55

P12 Finansavimo sumos

Eil. Nr.	Finansavimo sumos	Per ataskaitinį laikotarpį			Finansavimo sumų likutis ataskaitinio laikotarpio pabaigoje	
		Finansavimo sumų sumažėjimas dėl jų perdavimo ne viešojo sektoriaus subjektams	Finansavimo sumos gražintos	Finansavimo sumų (gautinų) pasikeitimas		Kiti pokyčiai
1	2	10	11	12	13	14
1	Iš valstybės biudžeto (išskyrus valstybės biudžeto dalį gautą iš Europos Sąjungos, užsienio valstybių ir tarptautinių organizacijų)	-1.116.341,53	-720.338,35			683.185,52
1.1	Nepiniginiam turtui įsigyti					340.085,74
1.2	Kitoms išlaidoms kompensuoti	-1.116.341,53	-720.338,35			343.099,78
2	Iš savivaldybės biudžeto (išskyrus savivaldybės biudžeto asignavimų dalį gautą iš Europos Sąjungos, užsienio valstybių ir tarptautinių organizacijų)					0,00
2.1	Nepiniginiam turtui įsigyti					
2.2	Kitoms išlaidoms kompensuoti					0,00
3	Iš Europos Sąjungos, užsienio valstybių ir tarptautinių organizacijų (finansavimo sumų dalis kuri gaunama iš Europos Sąjungos, neįskaitant finansavimo sumų iš valstybės ar savivaldybės biudžetų ES projektams finansuoti)	-2.012.297,65	-991.500,57			3.032.594,11
3.1	Nepiniginiam turtui įsigyti					435.108,27
3.2	Kitoms išlaidoms kompensuoti	-2.012.297,65	-991.500,57			2.597.485,84
4	Iš kitų šaltinių					293,80
4.1	Nepiniginiam turtui įsigyti					
4.2	Kitoms išlaidoms kompensuoti					293,80
5	Iš viso finansavimo sumų	-3.128.639,18	-1.711.838,92			3.716.073,43

Viešoji įstaiga Inovacijų agentūra, 125447177, Juozo Balčikonio g. 3, Vilnius

2023 M. GRUODŽIO 31 D. pasibaigusių metų FINANSINIŲ ATASKAITŲ RINKINYS

(Visos sumos eurais, jei nenurodyta kitaip)

Patvirtinta
ID: -2147368095
D/L: 2024-03-21 15:44:55

P12-1

FINANSAVIMO SUMŲ LIKUČIAI

Eil. Nr.	Finansavimo sumos	Ataskaitinio laikotarpio pradžioje			Ataskaitinio laikotarpio pabaigoje		
		Finansavimo sumos (gautinos)	Finansavimo sumos (gautos)	Iš viso	Finansavimo sumos (gautinos)	Finansavimo sumos (gautos)	Iš viso
1	2	3	4	5=3+4	6	7	8=6+7
1	Iš valstybės biudžeto (išskyrus valstybės biudžeto asignavimų dalį gautą iš Europos Sąjungos, užsienio valstybių ir tarptautinių organizacijų)		512.523,06	512.523,06		683.185,52	683.185,52
2	Iš savivaldybės biudžeto (išskyrus savivaldybės biudžeto asignavimų dalį gautą iš Europos Sąjungos, užsienio valstybių ir tarptautinių organizacijų)					0,00	0,00
3	Iš Europos Sąjungos, užsienio valstybių ir tarptautinių organizacijų (finansavimo sumų dalis, kuri gaunama iš Europos Sąjungos, neįskaitant finansavimo sumų iš valstybės ar savivaldybės biudžetų ES projektams finansuoti)		2.428.399,17	2.428.399,17		3.032.594,11	3.032.594,11
4	Iš kitų šaltinių		126,67	126,67		293,80	293,80
5	Iš viso		2.941.048,90	2.941.048,90		3.716.073,43	3.716.073,43

Viešoji įstaiga Inovacijų agentūra, 125447177, Juozo Balčikonio g. 3, Vilnius

2023 M. GRUODŽIO 31 D. pasibaigusį metų FINANSINIŲ ATASKAITŲ RINKINYS

(Visos sumos eurais, jei nenurodyta kitaip)

Patvirtinta
ID: -2147368095
D/L: 2024-03-21 15:44:55

P17 Trumpalaikės mokėtinos sumos

INFORMACIJA APIE KAI KURIAS TRUMPALAIKES MOKĖTINAS SUMAS

Eil. Nr.	Straipsniai	Paskutinė ataskaitinio laikotarpio diena			Paskutinė praėjusio ataskaitinio laikotarpio diena		
		Iš viso	Tarp jų viešojo sektoriaus subjektams	Tarp jų kontroliuojamiems ir asocijuotiesiems ne viešojo sektoriaus subjektams	Iš viso	Tarp jų viešojo sektoriaus subjektams	Tarp jų kontroliuojamiems ir asocijuotiesiems ne viešojo sektoriaus subjektams
1	2	3	4	5	6	7	8
1	Mokėtinos subsidijos, dotacijos ir finansavimo sumos						
2	Su darbo santykiais susiję įsipareigojimai	1.946,41			42.691,55	42.247,48	
3	Tiekėjams mokėtinos sumos	26.806,38	409,77		23.994,65	212,94	
4	Sukauptos mokėtinos sumos	2.585.338,60	1.623.817,23		831.769,31		
4.1	Sukauptos finansavimo sąnaudos						
4.2	Sukauptos atostoginių sąnaudos	961.521,37			831.769,31		
4.3	Kitos sukauptos sąnaudos						
4.4	Kitos sukauptos mokėtinos sumos	1.623.817,23	1.623.817,23				
5	Kiti trumpalaikiai įsipareigojimai	1.009,18	1.009,18		71,00		
5.1	Mokėtini veiklos mokesčiai						
5.2	Gauti išankstiniai apmokėjimai						
5.3	Kitos mokėtinos sumos	1.009,18	1.009,18		71,00		
6	Kai kurių trumpalaikių mokėtinų sumų balansinė vertė (1+2+3+4+5)	2.615.100,57	1.625.236,18		898.526,51	42.460,42	

Viešoji įstaiga Inovacijų agentūra, 125447177, Juozo Balčikonio g. 3, Vilnius

2023 M. GRUODŽIO 31 D. pasibaigusių metų FINANSINIŲ ATASKAITŲ RINKINYS

(Visos sumos eurais, jei nenurodyta kitaip)

Patvirtinta
ID: -2147368095
D/L: 2024-03-21 15:44:55

P21 Kitos pagrindinės veiklos pajamos ir kitos pajamos

**PAGRINDINĖS VEIKLOS KITŲ PAJAMŲ PATEIKIMAS ŽEMESNIOJO IR AUKŠTESNIOJO LYGIŲ VIEŠOJO SEKTORIAUS
SUBJEKTO FINANSINIŲ ATASKAITŲ AIŠKINAMAJAME RAŠTE***

Eil. Nr.	Straipsniai	Ataskaitinis laikotarpis	Praėjęs ataskaitinis laikotarpis
1	2	3	4
1	Apskaičiuotos pagrindinės veiklos kitos pajamos		14.500,00
1.1	Pajamos iš rinkliavų		
1.2	Pajamos iš pagal Lietuvos Respublikos indėlių ir įsipareigojimų investuotojams draudimo įstatymą mokamų įmokų į fondus		
1.3	Suteiktų paslaugų pajamos**		
1.4	Kitos		14.500,00
2	Pervestinos į biudžetą pagrindinės veiklos kitos pajamos		
3	Pagrindinės veiklos kitos pajamos		14.500,00

* Reikšmingos sumos turi būti detalizuojamos viešojo sektoriaus subjekto finansinių ataskaitų aiškinamojo rašto tekste.

** Nurodoma, kokios tai paslaugos, ir, jei suma reikšminga, ji detalizuojama viešojo sektoriaus subjekto finansinių ataskaitų aiškinamojo rašto tekste.

Viešoji įstaiga Inovacijų agentūra, 125447177, Juozo Balčikonio g. 3, Vilnius

2023 M. GRUODŽIO 31 D. pasibaigusių metų FINANSINIŲ ATASKAITŲ RINKINYS
(Visos sumos eurais, jei nenurodyta kitaip)

Patvirtinta
ID: -2147368095
D/L: 2024-03-21 15:44:55

P21 Kitos pagrindinės veiklos pajamos ir kitos pajamos

KITOS VEIKLOS PAJAMŲ IR ŠAŅAUDŲ PATEIKIMAS ŽEMESNIOJO IR AUKŠTESNIOJO LYGIŲ VIEŠOJO SEKTORIAUS SUBJEKTO FINANSINIŲ ATASKAITŲ AIŠKINAMAJAME RAŠTE *

Eil. Nr.	Straipsniai	Ataskaitinis laikotarpis	Praėjęs ataskaitinis laikotarpis
1	2	3	4
1	Kitos veiklos pajamos	371,98	12.716,45
1.1	Pajamos iš atsargų pardavimo		2.404,00
1.2	Ilgalaikio materialiojo, nematerialiojo ir biologinio turto pardavimo pelnas		5.122,00
1.3	Pajamos iš administracinių baudų		
1.4	Nuomos pajamos		
1.5	Suteiktų paslaugų, išskyrus nuomą, pajamos**		
1.6	Kitos	371,98	5.190,45
2	Pervestinos į biudžetą kitos veiklos pajamos		
3	Kitos veiklos sąnaudos	-953,06	
3.1	Sunaudotų ir parduotų atsargų savikaina		
3.2	Nuostoliai iš ilgalaikio turto perleidimo		
3.3	Ilgalaikio turto nusidėvėjimo ir amortizacijos sąnaudos		
3.4	Paslaugų sąnaudos		
3.5	Darbo užmokesčio ir socialinio draudimo sąnaudos		
3.6	Kitos veiklos sąnaudos	-953,06	
4	Kitos veiklos rezultatas	-581,08	12.716,45

* Reikšmingos sumos turi būti detalizuojamos viešojo sektoriaus subjekto finansinių ataskaitų aiškinamojo rašto tekste.

** Nurodoma, kokios tai paslaugos, ir, jei suma reikšminga, ji detalizuojama viešojo sektoriaus subjekto finansinių ataskaitų aiškinamojo rašto tekste.

Viešoji įstaiga Inovacijų agentūra, 125447177, Juozo Balčikonio g. 3, Vilnius

2023 M. GRUODŽIO 31 D. pasibaigusių metų FINANSINIŲ ATASKAITŲ RINKINYS

(Visos sumos eurais, jei nenurodyta kitaip)

Patvirtinta
ID: -2147368095
D/L: 2024-03-21 15:4

P22 Darbo užmokesčio sąnaudos

INFORMACIJOS APIE DARBO UŽMOKESČIO IR SOCIALINIO DRAUDIMO SĄNAUDAS PATEIKIMAS AIŠKINAMAJAME RAŠTE

Eil. Nr.	Grupė	Ataskaitinis laikotarpis					Praėjęs ataskaitinis laikotarpis						
		Vidutinis darbuotojų skaičius	Darbo užmokesčio sąnaudos				Vidutinis darbuotojų skaičius	Darbo užmokesčio sąnaudos					
			Pareiginė alga	Priedai, premijos	Darbuotojo išlaidų kompensavimas	Išmokos diplomatomis ir jų šeimų nariams		Kita	Pareiginė alga	Priedai, premijos	Darbuotojo išlaidų kompensavimas	Išmokos diplomatomis ir jų šeimų nariams	Kita
1	2	3	4	5	6	7	8	9	10	11	12	13	
1	Valstybės politikai ir valstybės pareigūnai												
2	Teisėjai												
3	Valstybės tarnautojai												
3.1	einantys vadovaujamas pareigas												
3.2	patarėjai												
3.3	specialistai												
4	Kariai												
5.	Darbuotojai, dirbantys pagal neterminuotas darbo sutartis	337	-10.897.920,61	-1.371.889,52	-1.958,70		257	-8.400.856,56	-1.039.713,64	-1.373,07			
5.1	einantys vadovaujamas pareigas	6,0	-364.924,93	-100.558,94			6,0	-314.986,31	-96.201,59				
5.2	kiti darbuotojai	331,0	-10.532.995,68	-1.271.330,58	-1.958,70		251,0	-8.085.870,25	-943.512,05	-1.373,07			
6	Kiti												
7	Iš viso:	337	-10.897.920,61	-1.371.889,52	-1.958,70		257	-8.400.856,56	-1.039.713,64	-1.373,07			
8	Iš jų socialinio draudimo sąnaudos	X	-203.276,22	-23.860,12			X	-156.810,15	-18.082,86				

Viešoji įstaiga Inovacijų agentūra, 125447177, Juozo Balčikonio g. 3, Vilnius

2023 M. GRUODŽIO 31 D. pasibaigusių metų FINANSINIŲ ATASKAITŲ RINKINYS

(Visos sumos eurais, jei nenurodyta kitaip)

Patvirtinta
ID: -2147368095
D/L: 2024-03-21 15:44:55

P23 Finansinės ir investicinės veiklos pajamos ir sąnaudos

FINANSINĖS IR INVESTICINĖS VEIKLOS PAJAMOS IR SĄNAUDOS

Eil. Nr.	Straipsniai	Ataskaitinis laikotarpis	Praėjęs ataskaitinis laikotarpis
1	2	3	4
1	Finansinės ir investicinės veiklos pajamos	31.797,99	4.655,08
1.1	Pelnas dėl valiutos kurso pasikeitimo	1.215,93	4.655,08
1.2	Baudų ir delspinigių pajamos	30.582,06	
1.3	Palūkanų pajamos		
1.4	Dividendai		
1.5	Kitos finansinės ir investicinės veiklos pajamos*		
1.6	Pervestinos finansinės ir investicinės veiklos pajamos		
2	Finansinės ir investicinės veiklos sąnaudos	-4.436,67	-6.451,62
2.1	Nuostolis dėl valiutos kurso pasikeitimo	-4.436,67	-6.451,05
2.2	Baudų ir delspinigių sąnaudos		-0,57
2.3	Palūkanų sąnaudos		
2.4	Kitos finansinės ir investicinės veiklos sąnaudos*		
3	Finansinės ir investicinės veiklos rezultatas (1-2)	27.361,32	-1.796,54

* Reikšmingos sumos turi būti detalizuojamos aiškinamojo rašto tekste.

INOVACIJŲ AGENTŪROS 2023 METŲ VEIKLOS ATASKAITA





Metai buvo iniciatyvūs

*Romualda Stragienė,
Inovacijų agentūros direktorė*

2023 metais užkūrėme tiek daug naujų projektų ir svarbių vidinių pokyčių, kad progų įsitraukti užteko kone visiems Inovacijų agentūros darbuotojams. Apžvelgdama metus pirmiausia norėčiau pradėti nuo kliento – ką gero nuveikėme jo labui?

2023 metų balandžio mėnesį atnaujinus organizacinę struktūrą susikūrė naujas padalinys – Klientų patirčių valdymo skyrius. Nedidelis, tačiau su labai aiškia vizija: suprasti mūsų kliento (verslo) kelionę ir gerinti jo patirtis. Strategijoje išsikėlė tikslą didinti savo orientaciją į klientą, mes organizavome daugiau atvirų renginių, atnaujinome interneto svetainę, tvarkėme komunikaciją ir rinkome grįžtamąjį ryšį. Paskutiniaisiais duomenimis, Inovacijų agentūros rekomendavimo lygis NPS (angl. Net Promoter Score) siekia 60 balų (2022 m. buvo 51). Labiausiai mūsų paslaugomis buvo patenkinti jauni, pradedantys verslai.

Pradėję aktyviau kalbėtis su klientais, supratome, kad juos gana stipriai varžo patiriama administracinė našta (AN) – tai laiko ir finansinės sąnaudos, kurias verslo įmonės patiria naudodamosi mūsų paslaugomis. Pavyzdžiui, finansinių priemonių dalyje AN dalis vidutiniškai siekia 7 procentus gaunamos sumos. Ar mes galime ją sumažinti? Tikrai taip. Atvaizdavę tipinę kliento kelionę mes apskaičiavome jo sugaištą laiką ir identifikavome „brangiausias“ paslaugos dalis. Mūsų svarbiausi AN mažinimo darbai yra susiję su paslaugos skaitmenizavimu, duomenų apsikeitimu ir viešųjų pirkimų palengvinimu. Iki 2025 metų pabaigos sieksime sumažinti AN savo klientams ne mažiau 20 procentų.

Pirmą kartą Lietuvoje bus bandomas naujas inovacijų finansavimo modelis per misijomis grįstas mokslo ir inovacijų programas. Projekto vertė – virš 94 mln. eurų, jo metu 3 mokslo ir verslo konsorciumai kurs sveikesnę, saugesnę ir pažangesnę Lietuvą.

Aktyviai žvalgėmės ir ieškojome mūsų verslams galimybių plėtoti ryšius visame pasaulyje – Lietuvos aukštųjų technologijų įmonėms atvėrėme prieigą į Silikono slėnį įkurdami InnoHUB Lithuania inovacijų centrą, o Japonijoje pasirašėme bendradarbiavimo memorandumą, kuris leis mūsų įmonėms lengviau atrasti prekybos kelius su šios šalies rinka.

Atvežėme daugiau tarptautiškumo į Lietuvą: pritraukėme tarptautinį akseleratorių Plug&Play iš JAV, kuris su globaliu mentorių bei investicijų tinklu augins ne mažiau kaip 60 startuolių Lietuvoje. Suorganizavome tris strateginius renginius – Vilnius Space days, Life Sciences Baltics ir Startup Fair, kurie pritraukė daugiau kaip 4000 lankytojų, 90 pranešėjų iš įvairių šalių ir 400 investuotojų.

Naujai pasirašytos ESIF sutartys su Lietuvos verslo įmonėmis siekė beveik 100 milijoną eurų. Stiprindami inovacijas regionuose, Kaune atidarėme inovacijų laboratoriją jaunimui.

O svarbiausia, kad pernai pavasarį pasitvirtinę strategiją keliems metams į priekį mes žinome, ką turime nuveikti, kad kiti metai būtų rezultatyvūs.

APIE INOVACIJŲ AGENTŪRĄ

Inovacijų agentūra – tai Lietuvos verslo inovacijų, verslumo ir eksporto skatinimo partneris, veikiantis kaip nacionalinė inovacijų ekosistemos platforma. Inovacijų agentūra teikia verslo pradžios ir plėtros konsultacijas, tarptautinės verslo plėtros galimybes, augina verslo kompetencijas, suteikia prieigą prie finansavimo bei tinklaveikos resursų bei jungia paslaugų verslui bendrakūrėjus.

Inovacijų agentūra įkurta 2022 m. balandžio 6 d. buvusių Lietuvos verslo paramos agentūros (LVPA), verslumo ir eksporto plėtros agentūros „Versli Lietuva“ pagrindu bei konsolidavus Mokslo, inovacijų ir technologijų agentūros (MITA) vykdytas inovacines veiklos funkcijas. Inovacijų agentūros steigėjas yra Ekonomikos ir inovacijų ministerija, tiesiogiai atsakinga už inovacijų politikos įgyvendinimą.

Trijų agentūrų veiklas sujungusiai organizacijai yra keliami ambicingi tikslai: užtikrinti sinergiją integruotai skatinant verslo plėtrą ir inovacijas, mažinti paslaugų fragmentaciją ir tapti į klientą orientuota organizacija, efektyviau naudoti išteklius, pagerinti teikiamų paslaugų kokybę, gerinti politikos įgyvendinimo koordinavimą, stiprinti Lietuvos atstovavimą tarptautinėje inovacijų arenoje.

Organizacijos įstatuose įtvirtintas agentūros tikslas – tenkinti viešuosius interesus, skatinant mokslo žiniomis, pažangiomis technologijomis, inovacijomis grįstą darnų ekonomikos vystymąsi ir didinant šalies tarptautinį konkurencingumą. Šį tikslą apibendrina pagrindinė Inovacijų agentūros misija.

MISIJA

Auginti pasauliniu mastu konkurencingą verslą.

MISIJOS ĮSIPAREIGOJIMAI SUINTERESUOTOMS ŠALIMS

VISUOMENEI: prisidėti prie ekonominės gerovės augimo Lietuvoje.

KLIENTAMS: teikti profesionalias paslaugas vieno langelio principu.

STEIGĖJUI: veikti skaidriai, rezultatyviai ir efektyviai.

BENDRAKŪRĖJAMS: sutelkti bendram veikimui.

VIENI KITIEMS: būti proaktyvia, besimokančia komanda.

VIZIJA

Globaliai stipri Lietuvos inovacijų ekosistema.

	Planas			Faktas
	2021	2025	2030	2022
Išlaidos MTEP verslo įmonių sektoriuje, palyginti su BVP, proc.	0,55	0,8	1,3	0,5
Lietuvos įmonių produktyvumas, proc. nuo ES vidurkio	72,4 ¹	85	100	82,9
Aukštųjų technologijų prekių ir žinioms imlių paslaugų dalis lietuviškos kilmės eksporte, proc.	14,4	26,5	30	17,1

VERTYBĖS

ATSAKOMYBĖ: esame proaktyvūs, laikomės susitarimų ir siekiame rezultatų, nes mums rūpi ilgalaikis poveikis.

TOBULĖJIMAS: auginame ekspertiškumą, dalijamės patirtimi ir domimės naujovėmis, kad būtume žingsniu priekyje.

BENDRAKŪRA: drauge kuriame įtraukią aplinką drąsiems eksperimentams siekdami vertės klientui.

ATVIRA KOMUNIKACIJA: stipriname pasitikėjimą bendraudami profesionaliai, draugiškai ir skaidriai.

ORGANIZACINĖ STRUKTŪRA

Inovacijų agentūroje dirba aukštą profesinę kompetenciją turintis darbuotojai, kurie nuolat siekia tobulėjimo ir savo darbe mato didžiulę prasmę – darbą vardan Lietuvos gerovės. Darbuotojų motyvacija – prasmingas ir iššūkių kupinas darbas, kuris kuria vertę visai Lietuvos inovacijų ekosistemai.

Dirbdami Inovacijų agentūroje darbuotojai turi galimybę įsitikinti, kad darbas viešajame sektoriuje gali būti įdomus, suteikiantis laisvę, leidžiantis priimti atsakomybę ir lyderystę. Darbuotojai turi galimybę realizuoti save dinamiškoje, lanksčioje, šiuolaikinėje darbo kultūroje, o organizacijos siekis – tapti pažangia naujos kartos organizacija.

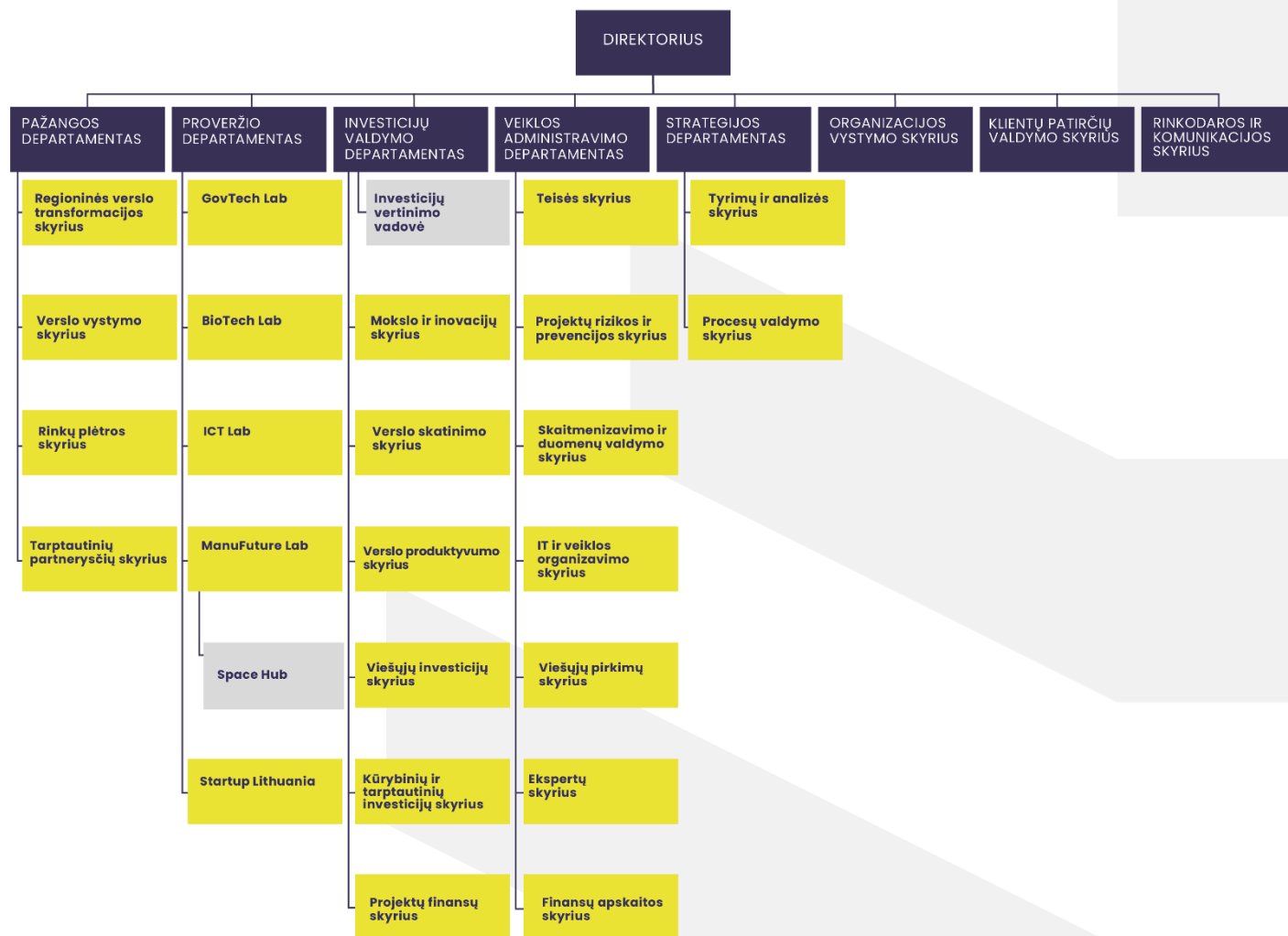
290 – neterminuoti etatai 2023 m.
62 – terminuoti etatai 2023 m.

6 metai – vidutinis darbo stažas
78 proc. – moterų
22 proc. – vyrų

¹ 2021 m. atnaujinti duomenys – 84,8 proc.

Pokyčio, orientacijos į rezultatus ir nuolatinio tobulėjimo reikalaujančioje organizacijos veikloje daug dėmesio skiriama ryšio su darbuotojais stiprinimui: sukurta vieninga finansinių ir nefinansinių naudų darbuotojams sistema, įvesta grįžtamojo ryšio teikimo praktika, kai periodiškai organizuojamos ne tik darbuotojų apklausos, bet ir individualūs pokalbiai.

2023 metais Inovacijų agentūros veikla buvo organizuojama pagal pakeistą organizacinę struktūrą. Organizacinės struktūros pakeitimas padarė efektyvesnius vidaus valdymo procesus ir sustiprino klientų patirties valdymo sritį.



Susipažinti: penktadieniniais informaciniai prisistatymai, darbuotojų įsitraukimo tyrimas: kas motyvuoja ir ko trūksta. Ambasadorių klubas vidinėms iniciatyvoms, renginiams organizuoti ir geriau pažinti vieni kitus.

Susidraugauti: vertybių įprasminimas kasdienėje veikloje. IA diena: darbuotojų mokymai ir bendrakūros renginys. IA Kalėdos: vertybių ambasadorių apdovanojimai.

INOVACIJŲ AGENTŪROS KLIENTŲ PATIRČIŲ VALDYMAS

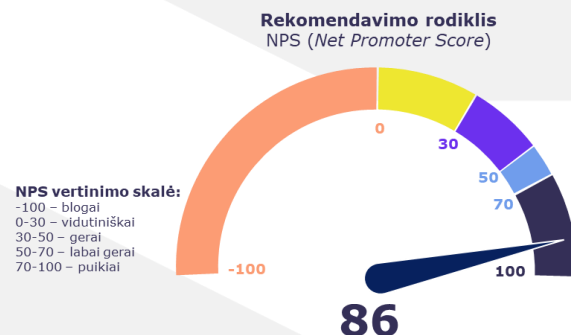
Inovacijų agentūra (toliau – IA) siekia teikti klientams profesionalias, kokybiškas ir pritaikytas paslaugas, padedančias jiems plėtoti ir auginti savo verslą visuose verslo vystymosi etapuose. Šio tikslo pasiekimui 2023 m. balandžio mėnesį buvo įkurtas Klientų patirčių valdymo skyrius, kurio tikslas sukurti klientų patirčių valdymo modelį, kuris leistų įtraukti klientus į paslaugų kūrimą, geriau atitiktų klientų poreikius ir leistų gerinti kliento patirtį, t. y. teigiamą ir naudingą kliento sąveiką su agentūros visais sąlyčio taškais.

Kontaktinio centro veikla

Kontaktinis centras – Inovacijų agentūros „vienas langelis“, kuriame klientai gali gauti ne tik konsultacijas verslo pradžios ir plėtros klausimais, bet ir kitą reikiamą pagalbą savo verslui: informaciją apie šiuo metu paskelbtus kvietimus finansavimui gauti, mokymų programas ir renginius, skirtas verslo kompetencijų ugdymui, inovacijų vystymui ar eksporto plėtrai.

Suteikėme konsultacijų verslo prašios klausimais	Atsakėme klientų užklausų	Atsakėme į klientų užklausas per	Klientų pasitenkinimas
1564 vnt.	4862 vnt.	0,65 d. d.	9,6 balo

2023 m. pabaigoje Ekonomikos ir inovacijų ministerija atliko Inovacijų agentūros teikiamų konsultacijų slapto klientų tyrimą, kurio metu konsultacijas įvertino puikiai. Rekomendavimo indeksas (NPS) – 86.



Klientų patirčių valdymo veikla

2023 metais Klientų patirčių valdymo skyrius orientavosi į tris pagrindines kryptis:

1. Klientų patirčių valdymo modelio ir Klientų patirčių strategijos gairių sukūrimą;
2. Klientų aptarnavimo kelrodžio kūrimą;
3. darbo su asocijuotomis struktūromis modelio sukūrimą.

Kuriant klientų patirčių valdymo modelį, metų eigoje buvo:

- nustatyti paslaugų kokybės matavimo rodikliai;
- standartizuotas paslaugų matavimo procesas;
- pradėtos pagal vieną standartą matuoti agentūros teikiamos paslaugos;
-

- susisteminta visa agentūroje vykstanti klientų poreikių, paslaugų teikimo ir jų vertinimo praktika, pagal kurią parengtas ir patvirtintas Klientų patirčių valdymo modelis bei sudėliotos Klientų patirčių valdymo strategijos gairės.

Klientų aptarnavimo kelrodyje buvo nustatyti visi susitarimai dėl klientų aptarnavimo, informacijos perdavimo ir elgesio standartų. Visi darbuotojai buvo supažindinti su nauju kelrodžiu, parengta supaprastinta informacija pristatyta visiems vadovams ir darbuotojams.

Siekiant kurti geresnį santykį su verslo atstovais, buvo parengtas **darbo su asocijuotomis struktūromis modelis**, įtraukiant skirtingus departamentus ir identifikuojant mūsų veiklai svarbias asocijuotas struktūras bei nustatant pagrindinius elgesio su jomis principus ir veiksmus.

Taip pat 2023 m. didelį dėmesį skyrėme klientų poreikiams ir patirčiai identifikuoti:

- atliktas IA svetainės auditas;
- atliktas IA paslaugų auditas;
- Kiekybinis potencialių klientų tyrimas;
- Kokybinis esamų klientų tyrimas.

Kiekybinio klientų tyrimo rezultatai parodė, kad labiausiai žinomos šios agentūros siūlomos paslaugos – tai konsultacijos verslo klausimais, informacijos sklaida, finansavimas ir parama verslui, mokymai bei seminarai, verslo bendradarbystės centrai „Spiečiai“.


Dažniausiai spontaniškai paminėta viena (33 proc.) arba dvi (28 proc.) paslaugos. Tyrimo rezultatai atskleidžia, kad bendrai respondentai yra patenkinti Inovacijų agentūros teikiamomis paslaugomis – bendras vidutinis pasitenkinimo vertinimo balas yra 4,4 iš 5, o bendras klientų pasitenkinimo rodiklis (CSAT) yra 88 proc. Bendras Inovacijų agentūros paslaugų pritaikomumas yra vertinamas 4 balai iš 5, daugiau respondentų nei 2022 m. įvertino paslaugų pritaikomumą aukščiausiais balais.

Inovacijų agentūros rekomendavimo lygis NPS (angl. Net Promoter Score) siekia 60 balų (2022 m. 51). Dažniausiai rekomenduojama verslumo skatinimo paslaugų grupė, išaugo startuolių, greitai augančių inovatyvių verslų skatinimo paslaugos (60 proc., 2022 m. 54 proc.). 2023 m. statistiškai reikšmingai daugiau rekomendavo eksporto ir tarptautinės plėtros skatinimo paslaugas (56 proc., 2022 m. 32 proc.) bei finansavimo paslaugų grupė (53 proc., 2022 m. 40 proc.).

Pagrindiniai IA paslaugų kokybės matavimo rodikliai

Klientų pasitenkinimas

(vertinimo skalė nuo 1 iki 5 balo, kur 1 visiškai nepatenkintas, 5- labai patenkintas)



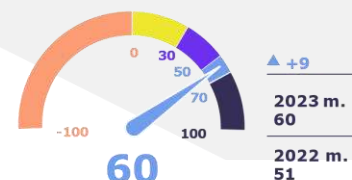
Pastangų rodiklis

(vertinimo skalė nuo 1 iki 5 balo, kur 1 labai sudėtinga, 5- labai paprasta)



Rekomendavimo rodiklis

NPS (Net Promoter Score)



NPS vertinimo skalė:

-100 – blogai
0-30 – vidutiniškai
30-50 – gerai
50-70 – labai gerai
70-100 – puikiai

Pagrindinės rekomendacijos apie Inovacijų agentūrą – tai naudingos paslaugos, suteikta pagalba, aukšta paslaugų kokybė, profesionalūs darbuotojai. Kiek daugiau nei 8 iš 10 nurodė, kad jiems bendradarbiauti su agentūra buvo labai paprasta. Dauguma apklaustųjų klientų (86 proc.) planuoja ir toliau naudotis agentūros paslaugomis.

Klientų tyrimo metu taip pat įvertintas skaidrumo suvokimas padidėjo 8 proc. Didžioji dalis (84 proc.) klientų mano, kad Inovacijų agentūros veikla yra skaidri, tik 1 proc. nurodė, kad jiems teko susidurti su korupcijos apraiškomis.

2023 metų pabaigoje atliktas reprezentatyvus Lietuvos gyventojų nuomonės tyrimas (Omnibus) parodė, kad apie Inovacijų agentūrą žino 61 proc. Gerai žinantys padidėjo nuo 19 proc. iki 23 proc. Lietuvos gyventojų, o daugiau nei apie įkūrimą ir pavadinimą žino penktadienis (19 proc.) gyventojų. 38 proc. apklaustųjų viešosios įstaigos Inovacijų agentūros veiklą vertina teigiamai, 12 proc. neigiamai, likusi didžioji dalis (50 proc.) – dar neturi nuomonės.

Klientų tyrimo metu taip pat įvertintas skaidrumo suvokimas padidėjo 8 proc. Didžioji dalis (84 proc.) klientų mano, kad Inovacijų agentūros veikla yra skaidri, tik 1 proc. nurodė, kad jiems teko susidurti su korupcijos apraiškomis.

VEIKLOS PRIORITETAI

- Verslo gyvavimo ciklo paslaugų teikimas „vieno langelio“ principu.
- Inovacijų ekosistemos vystymas.
- Tinklaveika ir strateginės partnerystės: partnerių identifikavimas ir institucinių ryšių plėtimas užtikrinant Lietuvos ekonominio potencialo pozicionavimą tikslinėse rinkose.
- Efektyvus ekonomikos ir inovacijų plėtros ir konkurencingumo didinimas ES fondų ir kitomis lėšomis.

VEIKLOS TIKSLAI

- Skatinti pažangiųjų technologijų ir inovacijų kūrimą, diegimą ir sklaidą.
- Skatinti verslumą ir įmonių augimą.
- Skatinti prekių ir paslaugų eksportą.
- Sustiprinti ekonomikos konkurencingumą lemiančius veiksnius ir pagerinti aplinką verslui.

Pagrindiniai veiklos tikslai ir jų rodikliai:

Veiklos tikslas	Rodiklio pavadinimas, matavimo vnt.	Stebėsenos rodiklių reikšmės		
		2022 m. faktas	2023 m. planas	2023 m. faktas
Skatinti pažangiųjų technologijų ir inovacijų kūrimą, diegimą ir sklaidą	Inovacinę veiklą vykdančių įmonių dalis nuo visų įmonių, proc.	52,3 ²	51	n. d. ³
	Pritrauktų užsienio startuolių skaičius, vnt.	10	12	24

² 2020–2022 metais Lietuvoje inovacinę veiklą vykdė 52,6 proc. gamybos ir paslaugų įmonių.

³ Rodiklio reikšmė skaičiuojama kas 2 metus.

Skatinti verslumą ir įmonių augimą	Galimybės pagrįstų verslų dalis, proc.	47	50	n. d. ⁴
	Priemonėmis pasinaudojusių įmonių apyvartos pokytis lyginant su rinka, proc.	0 ⁵	2	n. d.
Skatinti prekių ir paslaugų eksportą	Aukštųjų (high-tech) ir aukštesniųjų (medium tech) technologijų produktų ir daug žinių reikalaujančių paslaugų dalis lietuviškos kilmės eksporte (be naftos produktų), proc.	31,4	35,8	n. d. ⁶
	Lietuviškos kilmės prekių ir paslaugų su nuosavu prekiniu ženklu dalis bendrame lietuviškos kilmės eksporte, proc.	51,4 ⁷	34	n. d. ⁸
	Lietuviškos kilmės prekių ir paslaugų eksporto dalis BVP, proc.	66,6 ⁹	64,7	n. d. ¹⁰
	IA klientų rekomendavimo indeksas (NPS), proc.	50	50	60
Sustiprinti ekonomikos konkurencingumą lemiančius veiksnius ir pagerinti aplinką verslui	Sudarytų projekto sutarčių finansavimo pagal Ekonomikos ir inovacijų bei Energetikos ministerijos priemones metų plano vykdymas, proc.	114	≥ 135,6	56,2
	Vidutinė trukmė nuo paraiškos pateikimo iki projekto sutarties sudarymo, dienomis: planinių ir tęstinių paraiškų; konkursinių paraiškų	81 116,5	≤85 ≤112	33,5 63,9

SVARBIAUSI DARBAI

Įgyvendinant veiklos tikslus Inovacijų agentūros komanda 2023 metais įsivardino 7 svarbiausius darbus, kurie buvo orientuoti į strateginių Lietuvos tikslų įgyvendinimą, ilgalaikių organizacijos tikslų siekimą ir padėjo tvirtą pagrindą tolimesnei veiklai.

Prioritetiniai darbai

Įgyvendinti projekto „Inovacijų agentūros infrastruktūros sukūrimas ir pritaikymas konsoliduotai agentūros veiklai“ 2023 metais suplanuotas veiklas ir laiku pasiekiant nustatytus rodiklius (I-IV ketv.).

Parengti pažangos priemonių veikloms įgyvendinti projektus ar projektų įgyvendinimo planus ir, esant poreikiui, investicijų planus (arba preliminarinius planus, jei dar nežinomi pažangos priemonių konkrečių veiklų).

Atrinkti trys konsorciumai, įgyvendinti misijomis grįstas mokslo ir inovacijų programas (IV ketv.).

⁴ Duomenys bus žinomi 2024 m. I ketv.

⁵ Vertinamas ES IP finansavimo laikotarpio priemonių poveikis.

⁶ Duomenys bus žinomi 2024 m. II ketv.

⁷ Rodiklio reikšmė 2022 m. paskaičiuota IA atlikta apklausa (dalyvavo 86 įmonės).

⁸ 2023 m. rodiklio reikšmė neskaičiuota.

⁹ 2021 m. reikšmė buvo 63,3 proc.

¹⁰ Duomenys bus žinomi 2024 m. II ketv.

Pritraukti tarptautinį startuolių akceleratorių (III ketv.).
Įgyvendinant projektą „Jaunimo (iki 29 m.) verslo vystymo ir idėjų laboratorija“ įvykdyti 2023 metais suplanuotas veiklas laiku pasiekiant nustatytus rodiklius (I-IV ketv.).
Įkurti aukštųjų technologijų proveržio krypties sektorinį centrą tikslinėje ne ES vidaus eksporto rinkoje pagal S3 prioritetus (IV ketv.).
Užtikrinti efektyvų naujojo 2021-2027 m. laikotarpio ES IP planavimą ir valdymą, pasiekiant visus nustatytus veiklos matavimo rodiklius (I-IV ketv.).

PAGRINDINIAI TURINIO DEPARTAMENTŲ VEIKLOS REZULTATAI

Inovacijų agentūroje 2023 m. veikė trys turinio departamentai, kurie įgyvendino pagrindines veiklas ir teikė paslaugas klientams pagal verslo brandos etapus:

VERSLUS ŽMOGUS: verslas dar neįkurtas: verslo idėjos gryninimas, verslumo kompetencijų stiprinimas, įmonės steigimas ir kt.

PRADEDANTYSIS VERSLAS: verslas neseniai įkurtas: finansavimo šaltinių paieška, produktų gamybos pradžia, paslaugų teikimo pradžia.

TVARIAI AUGANTIS VERSLAS: didėja pardavimai, kapitalas, tobulinama produkcija, paslaugos, technologijos, ieškomos naujos rinkos.

BRANDUS VERSLAS: gamybos ir pardavimų apimtys stabilizuojasi, reikalingas pokytis, inovacija ir pan.

Inovacijų agentūros įstatuose įtvirtintas agentūros tikslas – tenkinti viešuosius interesus, skatinant mokslo žinias, pažangias technologijas, inovacijomis grįstą darnų ekonomikos vystymąsi ir didinant šalies tarptautinį konkurencingumą.

2023 metais Inovacijų agentūros veiklos tikslai buvo tęsiami ir atliepė keturių sujungtų funkcijų – verslumo, eksporto, inovacijų skatinimo ir investicijų verslui, paslaugų tęstinumą. Šios prioritetinės veiklos kryptys leido užtikrinti efektyvią veiklą ir pasiekti reikšmingus rezultatus.

Siekiami pagrindiniai veiklos rezultatai prisideda prie Lietuvos Respublikos ekonomikos ir inovacijų ministro valdymo sričių 2023–2025 metų strateginio veiklos plano 1 strateginio tikslo „Pereiti prie mokslo žinias, pažangiosiomis technologijomis, inovacijomis grįsto darnaus ekonomikos vystymosi ir didinti šalies tarptautinį konkurencingumą“ programos „Ekonomikos konkurencingumo didinimas“.

PAŽANGOS DEPARTAMENTAS

Iš viso departamentas stebi **69** veiklos ir poveikio rodiklius. 2023 metais departamento teikiamomis paslaugomis naudojami daugiau kaip **7500** klientai.

Pažangos departamentas **skatina verslumą** Lietuvoje ir Lietuvos **įmonių tarptautinį konkurencingumą**.

Lietuvos įmonių verslumo skatinimas

Departamentas siekia padėti kurtis aukštą augimo potencialą turinčius verslus bei jiems sėkmingai vystytis, tad departamente „vieno langelio“

principu užtikrinamas verslo gyvavimo ciklui aktualus paslaugų teikimas: konsultacijos verslo steigimo ir vystymo klausimais, verslo inkubavimas 14-oje Lietuvos regionų įsikūrusiuose bendradarbybės centruose „Spiečius“, tikslinės subsidijos, skaitmeniniai įrankiai verslo vystymui ir produktyvumui, informaciniai renginiai, skirtingų verslo kompetencijų bei tinklaveikos didinimo programos, tikslinių grupių verslumo skatinimo priemonės. Departamento vertės pasiūlymas aktualus šiems verslo brandos etapams: versliams žmonėms, pradedančiam ir augančiam verslui.

Vertės pasiūlymas klientui:

- Suteikiame aktualią informaciją ir skaitmeninius įrankius verslo pradžia ir augimui
- Padedame auginti verslo kūrimo ir vystymo kompetencijas
- Padedame atrasti partnerius bei smulkaus ir vidutinio verslo bendruomenę Lietuvos regionuose

Veiklos:

- Teikia vieno langelio principu verslo gyvavimo ciklui aktualias verslo pradžios ir vystymo konsultacijas
- Skatina socialinį verslumą ir socialinių verslų kūrimąsi
- Teikia verslo augimo paslaugų paketą bendradarbybės centruose „Spiečius“
- Įgyvendina verslo kompetencijų ugdymui bei verslo mentorystei skirtas veiklas
- Skatina verslumą ir ugdo tikslinių grupių įgūdžius

Svarbiausi pasiekti rezultatai:

- Suteikta daugiau nei 3000 konsultacijų verslo pradžios, vystymo, finansavimo, eksporto ir inovacijų klausimais. Šias konsultacijas klientai įvertino labai gerai – **9,6** balo iš **10**.
- Aktyviai veikė antros kartos kontaktinio centro veikla: sistema, kurioje yra verslininko kortelė, elektroniniai vedliai ir įvairios skaičiuoklės pasinaudojo 10 436 vartotojų.
- Skatinta įmonės aktyviai naudotis skaitmeniniais įrankiais, skirtais kompetencijų ir produktyvumo didinimui: mokymų platforma „Verslo e. gidas“ ir e. diagnostikos įrankiais pasinaudojo 368 smulgiojo ir vidutinio verslo atstovai (SVV) subjektai.
- Integruotos į finansinių priemonių vedlį pagrindinės finansavimo priemonės, kurias siūlo kitos įstaigos: CPVA, INVEGA, APVA, NMA, Užimtumo tarnyba, savivaldybės ir kt. Įrankiu pasinaudojo 1105 unikalių vartotojų.
- Atidarytas naujas bendradarbybės centras (BC) „Spiečius“ Kaune ir atnaujintas Klaipėdoje, integruojant paslaugas jaunimo iki 29 metų verslumo skatinimui. Reikšmingai užauginome aktyvių narių skaičių 14-oje „Spiečių“ iki 346 narių. Iš viso „Spiečiuose“ suorganizuoti 54 renginiai. Bendras renginių vertinimas 4,8 balai iš 5.
 - BC „Spiečius“ akceleravimo programoje dalyvavo 76 dalyviai. Iš viso suorganizuoti 35 mokymai (7 programos ciklai, kiekviename „Spiečiuje“ po 5 mokymų temas).

Suteikta individualių konsultacijų skaičius valandomis – 148. Programos dalyvių pasitenkinimas verslo akceleravimo programa – 4,40 balai iš 5.

- BC „Spiečius“ mentorystės programoje dalyvavo 102 SVV atstovai, siekiantys verslo progreso. Net 98 proc. mentorystės programos dalyvių rekomenduotą programą kitiems. Mentorystės dalyviai mentorystės programos metu su Inovacijų agentūros verslo mentorių tinklo ekspertais konsultavosi daugiau kaip 300 kartų. Atrankose į mentorystės programą dalyvavo per 200 SVV subjektų. Pageidavimą tapti mentorystės programos mentoriais išreiškė 66 nauji ekspertai.
- Įgyvendintas projektas „Jaunimo (iki 29 m.) verslo vystymo ir idėjų laboratorija“. Idėjų testavimo programoje išnagrinėjome 74 paraiškas, iš kurių atrinktos 32 inovatyvesnės ir aukštesnį vertinimo balą surinkusios verslo idėjos. 20 verslo idėjų gavo konkrečias ekspertų rekomendacijas įgyvendinimui. Į komandų formavimo bei lyderystės mokymus užsiregistravo ir buvo pakviesti dalyvauti 52 dalyviai, baigiamuosiuose programos renginiuose, Kaune ir Klaipėdoje, savo verslo idėjas parengė bei ekspertams pristatė 17 programos dalyvių/komandų.
- Vykdyta e-komercijos kompetencijų ugdymo programa – surinkta 150 dalyvių. Bendras programos vertinimas 4,62 balai iš 5, o dalyvių įsitraukimas siekė 80 proc. Programos dalyviai patobulino savo e. parduotuvės turinį bei procesus pagal individualios konsultacijos ir mokymų metu nurodytus įrankius, parengė rinkodaros planus.
- Skatintas senjorų verslumas akceleravimo programa „Startuok nuo 50+“. Paslaugos suteiktos 70 tikslinės grupės klientų, mokymai ir individualios konsultacijos vyko 6 miestuose (Alytuje, Šiauliuose, Plungėje, Tauragėje, Ukmergėje ir Panevėžyje). Viso įvyko 30 mokymų. Dalyvių pasitenkinimo programa vidurkis 4,76 balai iš 5.
- Ugdytas moksleivių verslumas programose: veiklose dalyvavo 1879 moksleiviai iš 9-12 kl., kurie sukūrė 485 mokomasias bendroves. Įdiegėme skaitmeninį įrankį 5-8 kl. moksleivių verslumo ugdymui: programą pabaigė ir buvo apmokyti 28 mokytojai, įkurtos 62 mokinių mokomosios bendrovės, o programoje dalyvavo 904 mokiniai, iš jų 232 įkūrė mokinių mokomasias bendroves ir sukūrė skaitmeninio verslo prototipus.
- Skatintas socialinis verslas: kompetencijų stiprinimui ir ekosistemos skatinimui suorganizavome 17 mokymų ir renginių, mokymo ir tinklaveikos programą baigė 15 dalyvių.
- Suteiktos tikslines konsultacijas 169 MVĮ. Pagrindinės temos – teisiniai klausimai ir finansai, pardavimai, rinkodara ir verslo valdymo efektyvumas. Nauja tema – verslo transformacija, pasitelkiant skaitmeninimą ir žalinimą.
- Skatintas viešųjų paslaugų perdavimas teikiant ekspertinio konsultavimo paslaugas viešųjų pirkimų srityje. Įgyvendintas pirmasis projekto etapas su 6 savivaldybėmis: Anykščiai, Joniškis, Lazdijai, Kretinga, Prienai, Vilkaviškis.

Lietuvos įmonių tarptautinis konkurencingumas

Pažangos departamentas **skatina Lietuvos įmonių tarptautinį konkurencingumą**, įgyvendindamas efektyvias eksporto skatinimo ir verslo tarptautiškumą didinančias priemones. Departamentas organizuoja įsiskverbimo ir įsitvirtinimo tarptautinėse rinkose veiklą, padeda Lietuvos įmonėms susirasti eksporto partnerius, teikia konsultacijas eksporto klausimais, organizuoja tarptautinę įmonių tinklaveiką ir pardavimus skatinančius renginius – tarptautines verslo parodas ir verslo misijas, skatina e-komercijos pardavimo modelio taikymą verslo plėtrai ir eksportui, remia mažų ir vidutinių įmonių įsitraukimą į tarptautines vertės grandines.

Departamento teikiamos paslaugos aktualios skirtingiems verslo brandos etapams nuo pradedančio iki brandaus verslo.

Vertės pasiūlymas klientui:

- Padedame užmegzti tikslinius verslo ryšius užsienio rinkose
- Auginame verslo kompetencijas nuosekliam eksporto augimui
- Suteikiame įrankius, informaciją ir investicijas verslo plėtrai

Veiklos:

- Organizuoja įsiskverbimo ir įsitvirtinimo tarptautinėse rinkose veiklą
- Remia mažų ir vidutinių įmonių įsitraukimą į tarptautines tinklų grandines, dalyvavimą tarptautinėse parodose, gaminių ir paslaugų sertifikavimą.
- Teikia informacines ir konsultacines eksporto skatinimo paslaugas

Svarbiausi pasiekti rezultatai:

- Suorganizuoti 7 nacionaliniai stendai tarptautinėse parodose: „Mobile World Congress 2023“, „BIO International Convention“, „Laser World of Photonics“, „DSEI 2023“, „Smart City Expo“, „Bio Europe“, „Ukraine Rebuild“, kuriuose dalyvavo beveik 70 įmonių.
- Suorganizuota tarptautinė gynybos sektoriaus konferencija „Baltic Miltech Summit“, kurioje dalyvavo virš 600 dalyvių iš daugiau nei 30 šalių.
- Inicijuotas Inovacijų agentūros atstovybės steigimas JAV, Silicio slėnyje, veiklą pradėdant partnerystėje su Nordic Innovation House.
- Suorganizuota 14 eksporto klubų ir 16 verslo misijų, siekiant didesnio tikslinių rinkų pažinimo, tarptautinių partnerysčių ir verslo kontaktų užmezgimo.
- Suorganizuota eksporto kompetencijų programa „ExportLAB23“, kurioje dalyvavo 20 įmonių.
- Bendradarbiaujant su Kauno technologijos universitetu eksporto lyderių programoje „Sparnai“ sudalyvavo 18 įmonių.
- Užmegztos partnerystės su tarptautiniais partneriais (eBay, Allegro, Amazon) e-komercijoje inicijuojant projektą „E-Export Nation Lithuania“.
- Įgyvendintas projektas „B2Brexite“, siekiant tolesnio ekonominio bendradarbiavimo Jungtinės Karalystės rinkoje, kurio metu suteiktos konsultacijos virš 100 įmonių dėl produkcijos sertifikavimo ir ženklinimo eksportui į Jungtinę Karalystę.
- Inicijuota subsidijų priemonė verslo asociacijų, veikiančių sumanios specializacijos srityse, tarptautinės plėtros projektų įgyvendinimui: finansuoti 5 projektai, kurie 2024 m. užtikrins Lietuvos įmonių pristatymą net 12-oje tarptautinių parodų tikslinėse užsienio rinkose.
- Paskelbti net 3 investicijų kvietimai pagal priemones „Expo klasteris“, „Expo galimybės“ ir „Expo galimybės pažangiems“, kurių bendra finansavimo suma siekia iki 14 mln. EUR. Priemonėmis finansuojamos Lietuvos verslo klasterių ir įmonių tarptautinės plėtros iniciatyvos: partnerysčių mezgimas, dalyvavimas tarptautinėse parodose, produktų ir paslaugų sertifikavimas ir kt.
- Pasirašytas bendradarbiavimo susitarimas su Japonijos pažangių tyrimų instituto „Advanced Telecommunications Research Institute International“ dėl šalių bendradarbiavimo technologinių inovacijų, pramonės tyrimų ir plėtros srityse (ketinama koordinuoti veiklą, telkti išteklius ir įgyvendinti programas ir projektus, kurie paskatintų bendradarbiavimą tarp Lietuvos ir Japonijos įmonių ir organizacijų).
- Pasirašytas bendradarbiavimo susitarimas su Taivano „National Institute of Cybersecurity“. Tikslas – skaitmeninių įgūdžių tobulinimas skaitmeninei ekonomikai, užtikrinti skaitmeninio atsparumo svarbą, įskaitant pilietinės visuomenės gebėjimą apsiginti nuo žalingos veiklos internete ir turinio).
- Pasirašytas bendradarbiavimo susitarimas su JETRO (Japan External Trade Organization).
- Derinamos bendradarbiavimo sąlygos su ITRI, Industrial Technology Research Institute (Taivanas).
- Pradėtas bendradarbiavimas su CERN (European Organization for Nuclear Research), siekiant išnaudoti galimybę Lietuvai savo sprendimais prisidėti prie šios organizacijos vykdomų tyrimų.

- Įvyko 2 įsitinklinimo vizitai: Enterprise Estonia (Estijoje) ir Švedijos inovacijų agentūroje Vinnova.

PROVERŽIO SRIČIŲ DEPARTAMENTAS

Iš viso departamentas stebi virš **100** veiklos ir poveikio rodiklių. 2023 metais departamento teikiamomis paslaugomis naudojosi daugiau kaip **3500** klientai.

Proveržio sričių departamentas formuoja inovacijų diegimui palankią aplinką, skatina tarptautinį bendradarbiavimą mokslinių tyrimų, eksperimentinės plėtros ir inovacijų (toliau – MTEPI) srityje, skatina prioritetinių mokslinių tyrimų ir eksperimentinės (socialinės, kultūrinės) plėtros ir inovacijų raidos (Sumanios specializacijos) kryptių ir jų prioritetų įgyvendinimą (S3), skatina viešojo

sektorius veiklos modernizavimą bei formuoja inovacijų kultūrą viešajame sektoriuje bei vysto ir plečia Lietuvos startuolių ekosistemą.

Departamento teikiamos paslaugos aktualios MTEP ir inovacines veiklas vykdančioms ir planuojančioms vykdyti įmonėms, viešajam sektoriui ir startuoliams.

Vertės pasiūlymas klientui:

- Vykdomė inovacijų fasilitavimą, teikiame aktualią informaciją MTEPI veiklas vykdančioms ar planuojančioms vykdyti įmonėms ir skatiname tinklaveiką.
- Ugdome startuolių ir talentų kompetencijas bei gebėjimus kurti inovacijas.
- Ugdome kompetencijas ir gebėjimus diegti inovacijas viešajame sektoriuje.
- Skiriame finansavimą MTEPI veiklas vykdančioms įmonėms.
- Skatiname ICT, Biotech ir pažangios gamybos sektorių inovacinio potencialo augimą.

Veiklos:

- Organizuoti inovacijų skatinimo veiklą
- Skatinti kosmoso sektoriaus plėtrą Lietuvoje
- Skatinti dalyvauti tarptautinėse ir nacionalinėse MTEPI ir inovacijų programose
- Skatinti naudotis MTEP lengvatomis
- Skatinti dvišalį bendradarbiavimą MTEPI srityje
- Skatinti klasterizaciją ir tinklaveiką
- Populiarinti inovacijas
- Skatinti įmones (išskyrus veikiančias sveikatos ir kultūros srityse) investuoti į mokslinius tyrimus, eksperimentinę plėtrą ir inovacijas, jas konsultuoti, skatinti inovacijų paklausą vykdant ikiprekybinius viešuosius pirkimus

Įgyvendinti projektai:

- „Sumanios specializacijos MTEP rezultatų diegimo, skaitmeninant gamybos procesus, pramonės įmonėse fasilitavimas („Smart InoTech“ pramonei)“

- „Lietuvos verslo integracija į tarptautines eksperimentinės plėtros ir inovacijų vertės grandines (InterInoLT)“
- „GovTech ir dirbtinio intelekto technologijų skatinimas ir populiarinimas Lietuvoje (GovTech laboratorija)“
- „Inovacijų tinklaveikos skatinimas ir plėtra („InoLink“)
- „Inovacijų konsultacinės ir paramos paslaugos verslui (InoSpurtas)“
- „Gyvybės mokslų industrijos plėtros skatinimas“
- „Startuolių platformos/aplinkos – technologijų uosto (TechHub) vystymas ir plėtra įtraukiant studentus, mokslininkus ir verslo atstovus (TechHub)“

Svarbiausi pasiekti rezultatai:

- Pasirašytas bendradarbiavimo susitarimas su Izraelio Inovacijų agentūra dėl bendro dvišalių MTEP projektų finansavimo, paskelbtas pirmasis šios programos kvietimas ir atrinktas projektas finansavimui.
- Parengtas GreenTech Hub veiklų konceptas, gynybos inovacijų skatinimo veiklų konceptas, gautas finansavimas 2024 m. šių veiklų įgyvendinimui.
- 2023 m. gegužės 15-19 d. 10 įmonių vyko į MTEPI diplomatijos misiją, susirasti partnerių dvišalio bendradarbiavimo projektams. Trys įmonės susirado partnerius ir pateikė paraiškas dvišalio bendradarbiavimo programoje.
- 31 įmonė gavo finansavimą ir dalyvavo MTEPI diplomatijos programose. 13 įmonių dalyvavo programoje Čekijoje, 3 Italijoje, likusios Singapūre, Prancūzijoje, Belgijoje, Taivane, Izraelyje.
- Parengtos 25 ekspertinės išvados dėl Inovacijų agentūros ir UAB „Investicijų ir verslo garantijos“ administruojamų priemonių veiklos priskyrimo MTEP veiklai. Taip pat parengtos 25 ekspertinės išvados dėl MTEP veiklų, įmonėms, siekiančioms pasinaudoti MTEP pelno mokesčio lengvatomis.
- Tęsiant projektą „Sumanios specializacijos MTEP rezultatų diegimo, skaitmeninant gamybos procesus, pramonės įmonėse fasilitavimas („Smart InoTech“ pramonei)“ kartu su projekto partneriu:
 - Lietuvos pramonės įmonėms buvo atlikti 45 inovacijų potencialo vertinimo auditai, parengta 17 rekomendacijų dėl MTEP rezultatais grįstų skaitmeninių inovacijų diegimo, taip pat atlikta 17 žiedinimo auditų kartu su rekomendacijomis, suteikus konsultacijas dėl naujų technologijų, grįstų MTEP rezultatais bei pramonės įmonės transformuojančių link žiedinės ekonomikos skaitmeninių ir/arba klimato kaitą mažinančių sprendimų;
 - parengti analitiniai produktai: „Žaliojo vandenilio panaudojimo pramonėje Lietuvoje galimybių studija“, „Lietuvos Puslaidininkių sektoriaus strateginė analizė“, o pramonės žiedinimo srityje – „Antrinių žaliavų rinkos apžvalga“, „Lietuvos pramonės atliekiškumo rodiklis“ ir „Lietuvos antrinių žaliavų sistemos formavimas“.
- Siekiant pristatyti Lietuvos gyvybės mokslų sektoriaus potencialą tarptautinei sektoriaus bendruomenei ir paskatinti jo plėtrą ilgalaikėje perspektyvoje, Biotech Lab skyrius suorganizavo jau šeštąjį tarptautinį forumą „Life Sciences Baltics“ 2023 rugsėjo 20–21 d.:
 - apie 800 dalyvių iš Lietuvos ir 33 užsienio šalių, virš 70 pranešėjų;
 - inovatyvius kuriamus ir vystomus sprendimus pristatė 86 parodos dalyviai (7 nacionaliniai standai);
 - pasirašyta bendradarbiavimo sutartis tarp Korėjos įmonės nSage ir Lietuvos įmonės Caszyme; Korėjos sesijoje buvo pristatytos 5 ekosistemos ir įmonės
 - 6 užsienio delegacijoms suorganizuoti vizitai į mokslo ir studijų institucijas bei tyrimų centrus;

- 12 atrinktų startuolių pristatė savo idėjas „Pitch Challenge“ renginyje. Geriausieji buvo apdovanoti pinigineis investicijomis, pinigineis prizais ir galimybe akceleruotis Akrono akceleratoriuje (JAV).
- Biotech Lab sėkmingai įgyvendino projektą „Gyvybės mokslų industrijos plėtros skatinimas“, kurio tikslai buvo skatinti naujų įmonių kūrimą, žinių perdavimą, komercializavimą, technologijų pažangą ir inovacijas, kartu didinant verslo, verslui imlios mokslo bendruomenės ir visuomenės informuotumą apie Lietuvos gyvybės mokslų industrijos potencialą ir pridėtinę vertę bei kuriant tarptautinį Lietuvos, kaip gyvybės mokslų industrijos šalies, įvaizdį.
- Pradėtas įgyvendinti projektas „CO2 surinkimo ir saugojimo, vandenilio ir kitų inovatyvių technologijų panaudojimo Lietuvos pramonės įmonėse, veikiančiose labiausiai neigiamai paveiktose teritorijose, galimybių studija“ (Nr. 02-061-P-0001). Galimybių studija įvertins galimybes pramonės įmonėse taikyti: vandenilio ir kitas inovatyvias technologijas mažinančias CO2 emisijas; CO2 surinkimo ir panaudojimo bei CO2 surinkimo ir saugojimo technologijas. Galimybių studija nustatys būtinus parengiamuosius veiksmus, kurių reikėtų imtis nacionaliniu lygiu skatinant inovatyvių technologijų diegimą pramonės įmonėse bei jų integraciją į tarptautinės MTEP vertės grandines siekiant transformuoti LR pramonę į klimatui neutralią.
- Parengti 3 projektų įgyvendinimo planai „Industry 4.0 Lab platforma“ ir gautas kvietimas pasirašyti finansavimo sutartis. Gautas finansavimas užtikrins sėkmingą Europos skaitmeninių inovacijų centrų veikimą Lietuvoje.
- Europos kosmoso agentūros RPA kvietimui pateiktos 26 paraiškos (lyginant su ankstesnių metų kvietimu, paraiškų skaičius išaugo beveik tris kartus); 5 Lietuvos įmonės gavo Lietuvos delegacijos Pritarimo raštus ir įvairioms EKA pasirenkamosios programoms pateikė 4 MTEP projektų paraiškas;
- Suorganizuotas renginys Vilnius Space days, dalyvių skaičius viršijo 1000.
- 11 verslo ir mokslo institucijų dalyvavo Lietuvos stende tarptautinėje parodoje Space Tech Expo 2023 (Brėmene, Vokietijoje)
- Skatinta startuolių ekosistema:
 - Startup Fair renginyje dalyvavo daugiau nei 2000 dalyvių;
 - Investors Camp: susirinko 300 investuotojų, kurie mezgė ryšius potencialiam bendradarbiavimui;
 - Web Summit ir Slush konferencijose atstovauta Lietuvos startuolių ekosistema su nacionaliniais stendais ir „side event“ renginiais;
 - Pre-akceleratoriaus programos: suteikta pagalba 158 studentams 4 pre-akceleravimo programų metu ateities verslo lyderiams;
 - Konsultacijos: suteikta daugiau nei 57 individualių konsultacijų esamiems ir būsimiems startuolių įkūrėjams.
 - „Startup visa“ programa sulaukė 190 paraiškų ir prisidėjo įsteigiant 24 startuolius Lietuvoje.
 - Subsidijos ir partnerystė: 92 startuoliai gavo subsidijas ir užmezgė daugiau nei 1000 partnerysčių.
 - Tarptautiniai ryšiai: užmezgta 71 kontaktas su užsienio investuotojais, įtvirtinant Lietuvos poziciją tarptautinėje startuolių ekosistemoje.
 - Pasirengta Specializuoto akceleratoriaus įgyvendinimui ir paskelbti pirkimai Edtech ir Gametech akceleratoriaus paslaugų įsigyjimui.
- Pasirašyta sutartis su tarptautiniu akceleratoriumi Plug&Play.
- Parengtas „Labai mažų, mažų ir vidutinių įmonių (MVĮ) bei kitų verslininkystės galimybių paieškos procese (VGPP) dalyvaujančių subjektų inovacinių pajėgumų ugdymas Sostinės bei Vidurio ir vakarų Lietuvos regionuose (InoSkills)“ projekto įgyvendinimo planas (PĮP). Projekto pagrindinis uždavinys – ugdyti MVĮ bei VGPP dalyvaujančių subjektų inovacijų vadybos gebėjimus, reikalingus siekiant efektyviai įgyvendinti sumaniąją specializaciją, padėsiančius prisitaikyti prie ekonomikos technologinių pokyčių bei pramonės pertvarkos,

skatinančius perėjimą prie žiniomis grindžiamos ir didesnės pridėtinės vertės ekonomikos kūrimo Lietuvoje.

- 2023 m. liepos mėn. baigta projekto, įgyvendinamo pagal pažangos priemonę Nr. 05-001-01-05-06/12-001-01-03-01 „Įgyvendinti misijomis grįstas mokslo ir inovacijų programas“, partnerių (konsorciūmų) atranka. Atrinkta po vieną konsorciūmą kiekvienoje misijos temoje: „Saugi ir įtrauki e. visuomenė“ – Kauno technologijos universiteto konsorciūmas; „Sumani ir klimatui neutrali Lietuva“ – Vilniaus Gedimino technikos universiteto konsorciūmas; „Sveikatos inovacijos“ – Vilniaus universiteto konsorciūmas. Bendra projekto vertė 94,728 mln. Eur, projekto finansavimas – 88,546 mln. Eur.
- Įgyvendinta jau šeštoji GovTech inovacijų programa, skirta viešojo sektoriaus ir inovatyvių įmonių bendradarbiavimui – GovTech iššūkių serija. Programos metu besivystančių technologijų pagalba buvo sprendžiami 25 iššūkiai, nuo istorinių pastatų stebėsenos dirbtinio intelekto pagalba, robotų pagalbos įdarbinant valstybės tarnautojus, iki balsu kontroliuojamų asistentų ligoninėse. Programos dalyviams sukurti inovatyvius produktus padėjo 12 dirbtuvių ir daugiau kaip 100 konsultacijų apie inovacijas, bendrakūrą, vartotojų įtraukimą, inovatyvius pirkimus ir kitas aktualias temas.
- Suorganizuota pirmoji GovTech inovacijų akademija Lietuvoje: 3 cikluose dalyvavo 76 viešojo sektoriaus darbuotojai. Papildomai, virš 200 savivaldybių darbuotojų susipažino su įvadu į viešojo sektoriaus inovacijas. Iš viso per 2023 m. suorganizuota 30 GovTech renginių Lietuvoje ir užsienyje, kuriuos aplankė 2,8 tūkst. dalyvių.
- Įgyvendinta priemonė „Įmonių inovatyvių produktų komercializavimo skatinimas“, kvietimo metu buvo gautos 54 paraiškos, iš jų įvertintos teigiamai 44 paraiškos, komercializuota 21 produktas/paslauga.
- Parengta 18 ekspertinių išvadų perkančiosioms organizacijoms dėl vykdomų ikiprekybinių pirkimų veiklų.
- Įgyvendinama tęstinė „Dalyvavimo tarptautinėse ir nacionalinėse MTEP ir inovacijų programose skatinimo“ priemonė, kurios metu finansuojamos įmonių dalyvavimas tarptautiniuose renginiuose, siekiant susirasti partnerių dalyvauti tarptautinėse MTEPI programose. Priemonėje viso gauta 59 paraiškos, iš jų patvirtintos ir finansuotos 47 paraiškos. Priemonės rezultatai: buvo surasta 50 tarptautinių partnerių, su kuriais planuojama dalyvauti tarptautinėse MTEPI programose.
- Įgyvendinama tęstinė Gynybos technologijų vystymo Lietuvoje 2021–2023 m. programa: finansuoti 6 gynybos srities mokslinių tyrimų ir eksperimentinės plėtros projektai.
- Įgyvendinta Įmonių dalyvavimo bendruose Europos interesams svarbiuose projektuose (BEISP) skatinimo priemonė. Gautos 5, skirtingus verslo sektorių atstovaujančių asociacijų, paraiškos. Parengtos gairės kaip skirtingų verslo sektorių įmonės galėtų įsijungti į Bendrus Europos interesams svarbius projektus.
- „ICT Lab“ komanda, kartu su partneriais paruošė Lietuvos informacinių ir ryšių technologijų (IRT) kelrodį, kuriame pateiktos rekomendacijos sėkmingai IRT ekosistemos plėtrai. Nustatyta, kad Lietuvoje didžiausią potencialą turi dirbtinio intelekto ir didžiųjų duomenų sritis. Pažymimas ir Lietuvos finansinių technologijų (FinTech) bei blokų grandinių sektoriaus potencialas, kurį užtikrina ekosistemos gyvybingumas ir branda. Identifikuota ryški Lietuvos IRT sektoriaus tendencija – didėjantis IRT ir kitų sektorių jungimasis.
- Parengta jungtinė „Med-Tech ir IRT“ smėliadėžės koncepcija.
- Parengta „Dirbtinio Intelekto“ smėliadėžės koncepcija.

INVESTICIJŲ VALDYMO DEPARTAMENTAS

Iš viso 2023 metais klientus pasiekė daugiau nei **218** mln. Eur ES fondų investicijų bei sėkmingai pabaigti įgyvendinti **1601** projektai.

Investicijų valdymo departamentas **administruoja ES fondų investicijų lėšas**, skirtas Lietuvos verslo, MTEP ir inovacijų, turizmo, energetikos ir kultūros sektoriams plėtoti. Departamentas yra atsakingas už ES fondų lėšomis finansuojamų projektų atranką, jų įgyvendinimo priežiūrą, teikia informaciją ir konsultacijas apie

projektų rengimo bei įgyvendinimo reikalavimus, viešina ES fondų investicijų rezultatus ir nauda Lietuvos ekonomikai ir žmonėms.

Inovacijų agentūros 2021–2027 m. ES fondų investicijų programos priemonių portfelis siekia 511,2 mln. Eur. Didžioji ES lėšų dalis (262,3 mln. Eur) dalis bus nukreipta siekiant sukurti nuoseklią inovacinės veiklos skatinimo sistemą, 150,5 mln. Eur bus skirta skatinti įmones pereiti prie neutralios klimatui ekonomikos, 56,6 mln. Eur – skatinti įmones skaitmenizuotis, 28 mln. Eur – įgyvendinti eksporto konkurencingumo augimą skatinančias priemones, 13,79 mln. Eur – skatinti verslumą ir kurti paskatas įmonių augimui. Departamentas taip pat valdo 262,7 mln. Eur vertės Teisingos pertvarkos fondo lėšas. Iš viso 2023 metų departamento valdomų investicijų suma siekia 773,9 mln. Eur.

Praeito 2014–2020 m. finansinio laikotarpio investicijoms skirta suma siekė 1,421 mlrd. Eur. Departamentas administruoja finansuotų projektų įgyvendinimo eigą iki galutinio atsiskaitymo už gautas lėšas investicijoms.

Vertės pasiūlymas klientui:

- Padedame diegti inovatyvius sprendimus, suteikdami investicijas verslo ir mokslo projektams.
- Prižiūrime įgyvendinamų projektų eigą, kartu su klientu siekdami sėkmingo investicijų panaudojimo ir užsibrėžtų tikslų.

Veiklos:

- Skelbia kvietimus ES investicijoms gauti, vertina gautus projektų įgyvendinimo planus, sudaro sutartis, prižiūri projektų įgyvendinimą, tikrina ir vertina mokėjimo prašymus, prižiūri projektų rezultatų siekimą tiek projektų įgyvendinimo metu, tiek po projektiniame laikotarpyje.
- Kaupia informaciją apie suteiktas ES investicijas, įtraukia duomenis į bendrą informacinę sistemą.
- Konsultuoja pareiškėjus projektų įgyvendinimo, planų parengimo bei pateikimo klausimais, rengia informacinius ir mokymų seminarus.
- Viešina suteiktų investicijų rezultatus ir nauda.

ES techninės paramos projektai:

2023 metais sėkmingai gyvendinti 2014–2020 m. finansavimo laikotarpio projektai:

- „Viešoji įstaiga Inovacijų agentūra – veiksmų programos administravimas“ (Nr. 11.01-CPVA-V-201-01-0009).

- „Viešoji įstaiga Inovacijų agentūra – Informavimas apie veiksmų programą“ (Nr. 12.0.1-CPVA-V-202-01-0001).
Pradėtas įgyvendinti 2021–2027 m. finansavimo laikotarpio projektas:
- „Įgyvendinti valstybės politiką Lietuvos verslo inovacijų, verslumo ir eksporto skatinimo srityse (priemonės kodas – 05-001-11-01-12 (TP)).

Svarbiausi pasiekti rezultatai:

- Sėkmingas 2014–2020 m. ES fondų investicijų programos priemonių įgyvendinimas. 2023 metais klientus pasiekė daugiau nei 218 mln. Eur ES fondų investicijų bei sėkmingai pabaigti įgyvendinti 1601 projektai.
- 2021–2027 m. ES fondų investicijų programos startas:
- 2023 metais vyko aktyvus pasirengimas sėkmingai 2021–2027 m. ES fondų investicijų programos priemonių įgyvendinimo pradžiai: buvo dalyvaujama tarpinstitucinėse darbo grupėse, rengiami projektų atrankos kriterijai, projektų finansavimo sąlygos, rekomendacijų rengimas ir pan.
- 2023 m. paskelbti 26 kvietimai verslui teikti projektų įgyvendinimo planus už 458 649 000 Eur.
- Gauta 1990 projektų įgyvendinimo planų, kurių bendra vertė siekė daugiau kaip 1,2 mlrd. Eur, prašoma finansavimo suma – 739 540 947,00 Eur.
- Pasirašytos 382 finansavimo sutartys daugiau kaip už 101 mln. Eur, kur prašoma finansavimo suma siekia daugiau kaip 56 mln. Eur.
- Nuo 2023 m. spalio mėn. *Projektų įgyvendinimo planai* teikiami per duomenų mainų svetainę DMS ir Investis.
- 2023 m. pabaigoje sėkmingai baigti įgyvendinti pirmieji 5 naujojo 2021–2027 m. finansavimo periodo projektai VVL regione.
- Siekiant didinti ES investicijų žinomumą, 2023 m. buvo vykdomas ES kvietimų viešinimas, gerosios projektinės praktikos sklaida žiniasklaidoje, organizuoti mokymai pareiškėjams bei projektų vykdytojams internetu ir gyvai. Viso per metus parengti ir išplatinti 69 pranešimai žiniasklaidoje, įvyko 33 informaciniai ir ES investicijų gerosios patirties sklaidos renginiai pareiškėjams ir projektų vykdytojams Vidurio ir vakarų Lietuvos bei Sostinės regionuose bei 20 paskelbtų kvietimų renginiai (mokymai) pareiškėjams ir projektų vykdytojams (ES investicijų viešinimo veiklos vertinimo rodikliai ne tik sėkmingai pasiekti, bet ir ženkliai viršyti). Tame tarpe:
- Sėkmingai įgyvendintas 2023 m. pavasarį ir rudenį organizuotas renginių ciklas *ES finansavimas – investuok į verslo augimą*, skirtas Vidurio ir vakarų Lietuvos regionų verslams. Renginių regionuose metu buvo pristatytos naujo 2021–2027 m. finansavimo periodo galimybės ir nauda verslui.
- Bendradarbiaujant su Finansų ministerija ir CPVA, LITEXPO centre suorganizuota didelio susidomėjimo sulaukusi pirmoji Lietuvoje tarptautinė konferencija *ES+U*, skirta viešinti Europos Sąjungos investicijas ir jų teikiamas galimybes verslui bei visuomenei.

Norvegijos finansinis mechanizmas

2023 metais Norvegijos finansinio mechanizmo programa „Verslo plėtra, inovacijos ir MVĮ“ efektyvumo tikslais buvo integruota į Investicijų valdymo departamentą. Programa siekiama prisidėti prie didesnės pridėtinės vertės kūrimo ir tvaraus ekonomikos augimo. Skatinamas Lietuvos įmonių (ypač MVĮ) konkurencingumas ir dvišalis bendradarbiavimas tarp Lietuvos ir Norvegijos įmonių Žalios pramonės inovacijų ir IRT srityse.

Siekiant pereiti prie darnios ekonomikos modelio, investicijos Žalios pramonės inovacijų srityse skiriamos projektams, kurių tikslas naujų aplinkai palankių, bio-grįstų produktų ar technologijų

kūrimas ir komercializavimas arba rinkoje egzistuojančių inovatyvių technologijų, skatinančių gamtos išteklių tausojimą ir mažinančias neigiamą poveikį aplinkai, diegimas.

Veikla:

- Skatina inovatyvius Lietuvos–Norvegijos verslo partnerystės projektus, siekiant įgyvendinti Verslo plėtros, inovacijų ir MVĮ programą.
- Organizuoja dvišalius santykius skelbiant kvietimus teikti paraiškas ir administruoja įgyvendinamus projektus.

Svarbiausi darbai:

- Pagal kvietimą, skirtą mažoms ir vidutinėms įmonėms įgyvendinti gamybos procesų automatizavimo, robotizavimo ir skaitmeninimo projektus, buvo įvertintos 25 paraiškos, pasirašyta 12 sutarčių.
- 2023 metų birželio mėn. įvyko vidurio laikotarpio renginys „NOR:way to green business and ICT“. Renginio metu pristatyta programos pažanga, temos aktualumas, pasidalinta Norvegijos finansinio mechanizmo lėšomis finansuojamų projektų sėkmės istorijomis.
- 2023 metų lapkričio mėn. įvyko Norvegijos–Lietuvos verslo forumas „Code Green: Engineering the Future of Sustainability with AI“, kurį organizavo Norvegijos–Lietuvos prekybos rūmai kartu su Norvegijos ambasada.

2023 METŲ FINANSINĖ INFORMACIJA

ĮSTAIGOS DALININKAI IR JŲ ĮNAŠŲ VERTĖ

Dalininko pavadinimas	Dalininko įnašo dalis (%)	Įnašo vertė, Eur 2023.12.31	Įnašo vertė, Eur 2022.12.31
LR Ekonomikos ir inovacijų ministerija	100	138167.00	138167.00*

FINANSINIS PLANAS PAGAL FINANSAVIMO ŠALTINIUS

Finansavimo šaltinis	Tūkst. Eur
Valstybės biudžeto asignavimai	12959
Savivaldybės biudžeto asignavimai	7.3
Europos Sąjungos fondų lėšos	16633.9
Paramos lėšos	-
Kitos lėšos*	7.2
IŠ viso	29607.4

*Aukciono pinigai, baudos už sutarties nevykdymą.

INFORMACIJA APIE VADOVŲ ATLYGINIMĄ

Eil. Nr.	Pareigų pavadinimas	Bazinis atlyginimas	Priemokos	Priedai	Premijos	Kt. išmokos *	Iš viso, Eur
		1	2	3	4	5	6=1+2+3+4+5
1.	Direktorius	93053.73	-	-	5208	-	98261.73
2.	Departamento direktorius (viso 5 etatai)	264756.95	92951	651	-	-	358358.95

* Kompensacija už nepanaudotas atostogas.

REIKŠMINGI SANDORIAI

Eil. Nr.	Sandorio šalis			Registras	Adresas	Sandorio objektas	Suma, Eur
	Pavadinimas	Kodas					
1.	UAB „EKONOMINĖS KONSULTACIJOS IR TYRIMAI“	123398443	VĮ Registrų centras	J. Jasinskio g. 16B, LT-03163, Vilnius	Akceleravimo mokymų programos paslaugos	760 00.00	
2.	Plug & Play Germany, GmbH	HRB 769582 Amtsgericht Stuttgart	Vokietijos atitinkame registre	Pfaffenwaldring 19, 70569 Stuttgart	Tarptautinio akceleratoriaus vykdymo paslaugos	9 486 400.00	
3.	UAB „Heksimus“	300580894	VĮ Registrų centras	Mindaugo g. 23A, LT-03231, Vilnius	Microsoft arba lygiavertės programinės įrangos licencijų nuoma	77 438.79	
4.	Viešoji įstaiga „LIETUVOS JUNIOR ACHIEVEMENT“	191832513	VĮ Registrų centras	Goštauto g. 12-121, Vilnius	Praktinio moksleivių verslumo ugdymo programos įgyvendinimo Lietuvos mokyklose (9-12 kl.) paslaugos	1 470 000.00	
5.	UAB „Vedliai“	305241691	VĮ Registrų centras	Ilgoji g. 64, LT-00176, Palanga	Praktinio verslumo ugdymo, stiprinant skaitmeninę kompetencijas, programos sukūrimo ar pritaikymo Lietuvos mokyklose (5-8 kl. mokiniais) ir jos testavimo paslaugos	200 000.00	
6.	Uždaroji akcinė bendrovė „Ekspozicijų Centras“	122897137	VĮ Registrų centras	Savanorių pr. 178F-110, LT-03154, Vilnius	Parodos "BIO International Convention 2023" stendo apipavidalinimo paslaugos	82 260.64	
7.	The international society for optics and photonics (SPIE)	KEYBUS33	JAV atitinkame registre	1000 20th St. Bellingham, WA 98225, United States of America	Parodos Photonics West 2024 ploto nuoma ir susijusios paslaugos	76 992.46	
8.	UAB „EKONOMINĖS KONSULTACIJOS IR TYRIMAI“	123398443	VĮ Registrų centras	J. Jasinskio g. 16B, LT-03163, Vilnius	Verslo idėjų vystymo ir komandų formavimo mokymų parengimo, mokymų organizavimo bei įgyvendinimo paslaugos	82 512.32	
9.	GSMA Ltd.	0638146	JAV atitinkame registre	165 Ottley Drive, Suite 203, Atlanta, GA 30324, United States of America	Parodos "Mobile World Congress 2024" plotas ir susijusios paslaugos	88 631.93	

10.	VŠĮ Reklamos mokykla	303372553	VĮ Registrų centras	Savanorių pr. 4, LT-03116, Vilnius	E-komercijos mokymų paslaugos	85 000.00
11.	EQA Certificados I Mas D Mas I, SL	B83882472	Ispanijos atitinkame registre	Calle Joaquín Bau no 2 1a Planta Escalera Derecha 28036 Madrid Spain	Grupinio ekspertinio vertinimo paslaugos	95 541.60
12.	UAB „Name“	304497442	VĮ Registrų centras	Jurgio Baltrušaičio g. 11-45, LT-06145, Vilnius	Renginio organizavimo paslaugos "Startup Fair 2023"	104 972.99
13.	Akinė draudimo bendrovė „Gjensidige“	110057869	VĮ Registrų centras	Žalgirio g. 90, LT-09303, Vilnius	Savanoriško darbuotojų sveikatos draudimo paslaugos	111 500.00
14.	Ascential Events (Europe) Limited	07814172	Jungtinės Karalystės atitinkame registre	33 Kingsway, London, United Kingdom, WC2B 6UF	Parodos ploto nuoma nacionaliniam tarptautinė parodoje Money20/20	118 690.00
15.	UAB „Konsultacijos verslui“	302468755	VĮ Registrų centras	Vilkpėdės g. 22, LT-03151, Vilnius	GovTech Leaders konferencijos organizavimo paslaugos	120 000.00
16.	Jungtinės veiklos partneriai UAB „Baltic Travel Group“ ir UAB „Name“	300064205 304497442	VĮ Registrų centras	A. Mickevičiaus g. 2, LT-08119, Vilnius Jurgio Baltrušaičio g. 11-45, LT-06145, Vilnius	Forumo organizavimo paslaugų pirkimas	219 879.00
17.	Jungtinės veiklos partneriai UAB „MVP sprendimai“ ir UAB „Findep“	300642698 302776468	VĮ Registrų centras	Jonavos g. 16-3, LT-44269, Kaunas Savanorių pr. 135, LT-44146, Kaunas	Konsultacijų verslui finansų ir teisės temomis paslaugos	158 833.32
18.	UAB „Civitta“	302477747	VĮ Registrų centras	Gedimino pr. 27, LT-01104, Vilnius	Konsultacijų verslui transformacijos per skaitmeninimą ir žalinimą temomis paslaugos	158 833.32
19.	UAB „Civitta“	302477747	VĮ Registrų centras	Gedimino pr. 27, LT-01104, Vilnius	Konsultacijų verslui pardavimų ir verslo strategijos temomis paslaugos	158 833.32
20.	UAB „INK agency“	300122046	VĮ Registrų centras	Paupio g. 50-136, LT-11341, Vilnius	Integruotos komunikacijos paslaugos	1 210 000.00
21.	Messe Munchen GmbH	HRB 6311	Vokietijos atitinkame registre	Am Messesee 2, 81823 Munchen Germany	Parodos "Laser World of Photonics 2023" plotas ir susijusios paslaugos	138 087.01
22.	COGES	APE 8230Z	Prancūzijos atitinkame registre	65 rue de Courcelles 75008 Paris - France	Parodos "Eurosatory 2024" plotas ir susijusios paslaugos	94 645.20
23.	Vytauto Didžiojo universitetas Lietuvos sveikatos mokslų universitetas Vilniaus universitetas	111950396 302536989 211950810	VĮ Registrų centras	K. Donelaičio g. 58, LT-44248 Kaunas A. Mickevičiaus g. 9, LT-44307 Kaunas Universiteto g. 3, LT-01513, Vilnius	Preliminarioji sutartis dėl biochemijos mokslų krypties ekspertų vertinimo konsultacinių paslaugų	89 056.00

24.	Advokatų kontora „Ellex Valiūnas ir partneriai“	9158471		Jogailos g. 9, LT-0116, Vilnius	Ekspertų konsultacijų paslaugos dėl sertifikavimo ir ženklinimo	181 500.00
25.	UAB „ZIP travel“	135474614	VĮ Registrų centras	Kęstučio g. 57-1, LT-44303, Kaunas	Kelionių organizavimo paslaugos	726 000.00



■ Lietuvos verslo
konkurencingumo partneris
globaliame pasaulyje