



LIETUVOS – NIGERIJOS DVIŠALĖ PREKYBA

2025 m. liepos 31 d.



I. Nigerijos ekonomika ir tarptautinė prekyba

Nigerijos ekonomikos struktūroje pagal sukuriama pridėtinę vertę 2024 m. dominavo paslaugų sektorius (47,0 proc.) ir pramonė (įskaitant statybas) (29,6 proc.). Žemės ūkis sudarė 20,4 proc.¹

2023 m. Nigerijos prekių eksportas siekė 56,1 mlrd. EUR. Prekyba su ES rinka sudarė apie 40 proc. Nigerijos prekių eksporto (į Nyderlandus – 12,6 proc., į Ispaniją – 9,4 proc., į Prancūziją – 6,5 proc.), o iš ES nepriklausančių šalių 8,4 proc. eksporto vertės tenka Indijai, 7,5 proc. – JAV, ir 6,5 proc. – Indonezijai.²

2023 m. Nigerijos importas siekė 56,0 mlrd. EUR ir 28 proc. importo vertės teko ES valstybėms narėms (iš Belgijos – 9,4 proc., iš Nyderlandų – 5 proc., iš Maltos – 3,5 proc.), o iš ES nepriklausančių šalių – 18,4 proc. importo atvežama iš Kinijos, 14,3 proc. – iš Singapūro, 8 proc. – iš Indijos.³

II. Lietuvos ir Nigerijos dvišalė prekyba

1 lentelė. Prekybos tarp Lietuvos ir Nigerijos pagrindiniai rodikliai 2022-2024 m.

	2022		2023		2024	
	Dalis, %	Vieta	Dalis, %	Vieta	Dalis, %	Vieta
Prekės						
Šalies dalis bendrame Lietuvos prekių eksporte	0,8 %	23	0,7 %	25	1,0 %	21
Šalies dalis lietuviškos kilmės prekių eksporte	2,0 %	18	1,3 %	18	1,4 %	17
Šalies dalis Lietuvos prekių reeksporte	0,0 %	67	0,0 %	69	0,1 %	63
Šalies dalis Lietuvos prekių importe	0,0 %	82	0,1 %	46	0,1 %	51
Paslaugos						
	2022		2023		2024	
Šalies dalis Lietuvos paslaugų eksporte	0,1 %	55	0,1 %	50	0,0 %	71
Šalies dalis Lietuvos paslaugų importe	0,0 %	88	0,0 %	89	0,0 %	91

Šaltiniai: Valstybės duomenų agentūra, Lietuvos bankas ir Inovacijų agentūros skaičiavimai.

III. Prekyba prekėmis

2024 m. Nigerija buvo 21-a didžiausia Lietuvos prekių eksporto rinka, kuriai teko 1% (363 mln. EUR) viso Lietuvos prekių eksporto. Beveik 98% Lietuvos prekių eksporto į Nigeriją 2024 m. sudarė lietuviškos kilmės prekių eksportas, o likusią dalį (2%) – prekių reeksportas. Palyginti su 2023 m. Lietuvos prekių eksportas į Nigeriją padidėjo 27%, daugiausiai dėl javų eksporto didėjimo. Per 2025 m. sausio-gegužės mėn. bendras Lietuvos prekių eksportas į Nigeriją palyginti su atitinkamu 2024 m. laikotarpiu mažėjo 38% arba 50 mln. EUR.

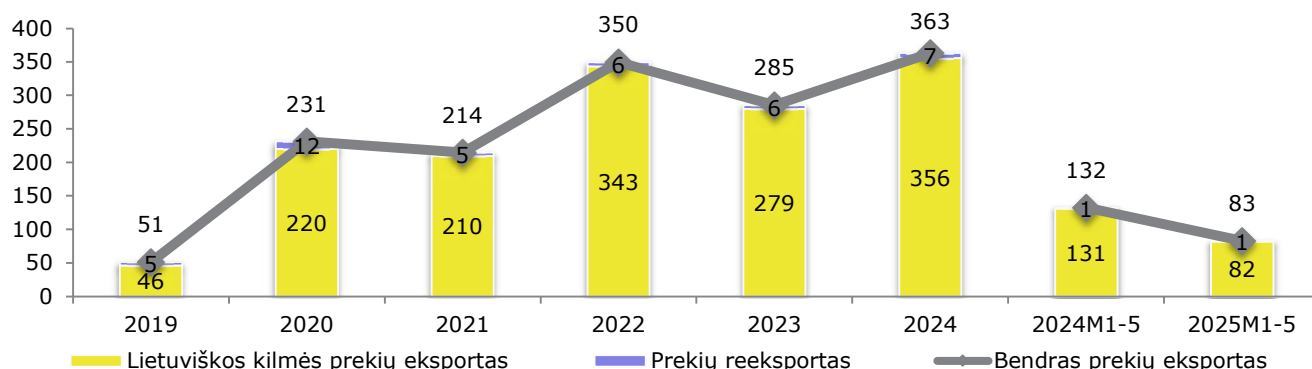
¹ The World Bank <https://wdi.worldbank.org/table/4.2>

² ITC Trade Map

³ ITC Trade Map

Lietuvos ir Nigerijos dvišalė prekyba

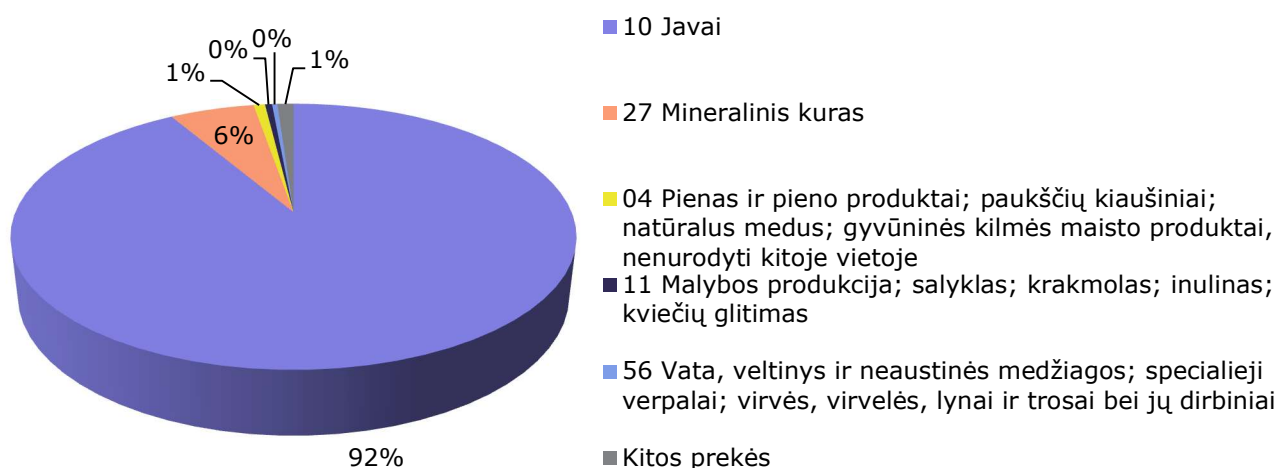
1 pav. Lietuvos prekių eksportas į Nigeriją, 2019-2025 m. 1-5 mėn., mln. EUR



Šaltiniai: Valstybės duomenų agentūra ir Inovacijų agentūros skaičiavimai.

Lietuviškos kilmės prekėms Nigerija 2024 m. buvo 17-a didžiausia eksporto rinka, kuriai teko 1,4% (356 mln. EUR) viso lietuviškos kilmės prekių eksporto. Lietuviškos kilmės prekių į Nigeriją eksporto struktūroje didžiausią dalį sudarė javai – 91% arba 325 mln. EUR (1-a didžiausia eksporto rinka), mineralinis kuras – 5,8% arba 21 mln. EUR (17-a didžiausia eksporto rinka), pienas ir pieno produktai – 0,8% arba 2,78 mln. EUR (31-a eksporto rinka), malybos produkcija – 0,5% arba 1,71 mln. EUR (18-a didžiausia eksporto rinka), vata, veltinys, specialieji verpalai; virvės bei jų dirbiniai – 0,4% arba 1,3 mln. EUR (33-a eksporto rinka). Palyginti su 2023 m. lietuviškos kilmės prekių eksporto vertė į Nigeriją padidėjo 27% arba 76 mln. EUR. Labiausiai didėjimą lėmė javai. Per 2025 m. sausio-gegužės mėn. lietuviškos kilmės prekių eksportas į Nigeriją palyginti su atitinkamu 2024 m. laikotarpiu mažėjo 38% arba 49 mln. EUR.

2 pav. Lietuviškos kilmės prekių eksporto į Nigeriją struktūra 2024 m.



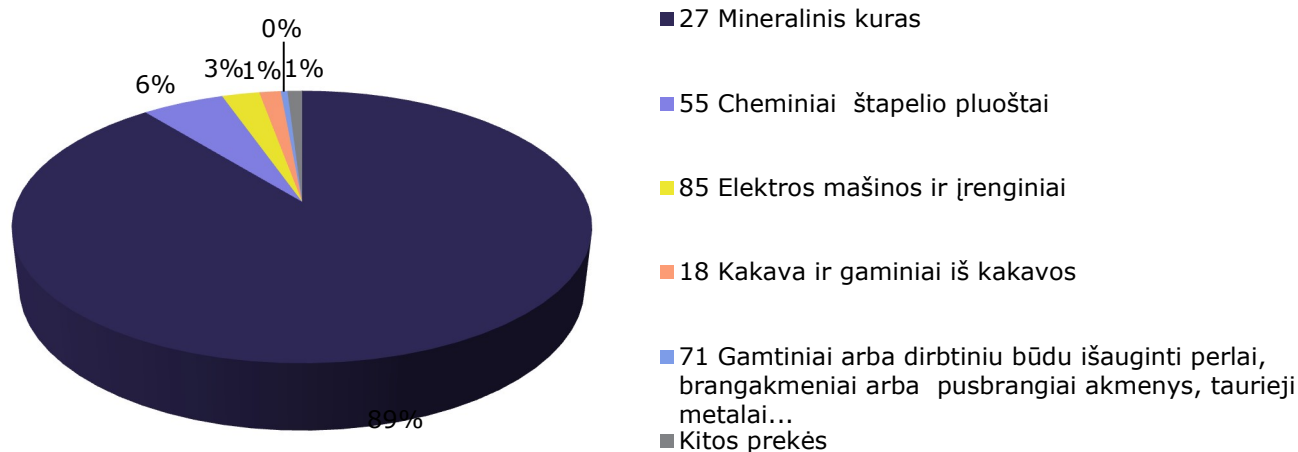
Šaltinis: Valstybės duomenų agentūra.

2024 m. Nigerija užėmė 51 vietą Lietuvos prekių importo rinkoje ir jai teko 0,1% (32 mln. EUR) viso Lietuvos prekių importo. Iš Nigerijos 2024 m. daugiausia importuota mineralinio kuro – 89% arba 29 mln. EUR (16-a didžiausia importo rinka), cheminių

Lietuvos ir Nigerijos dvišalė prekyba

štapelio pluoštų – 5,5% arba 1,78 mln. EUR (15-a didžiausia importo rinka), elektros mašinų ir įrenginių – 2,5% arba 810 tūkst. EUR (53-a importo rinka), kakavos ir gaminių iš kakavos – 1,4% arba 467 tūkst. EUR (27-a didžiausia importo rinka). Palyginti su 2023 m. prekių importas iš Nigerijos sumažėjo 40%.

3 pav. Lietuvos importo iš Nigerijos struktūra 2024 m.

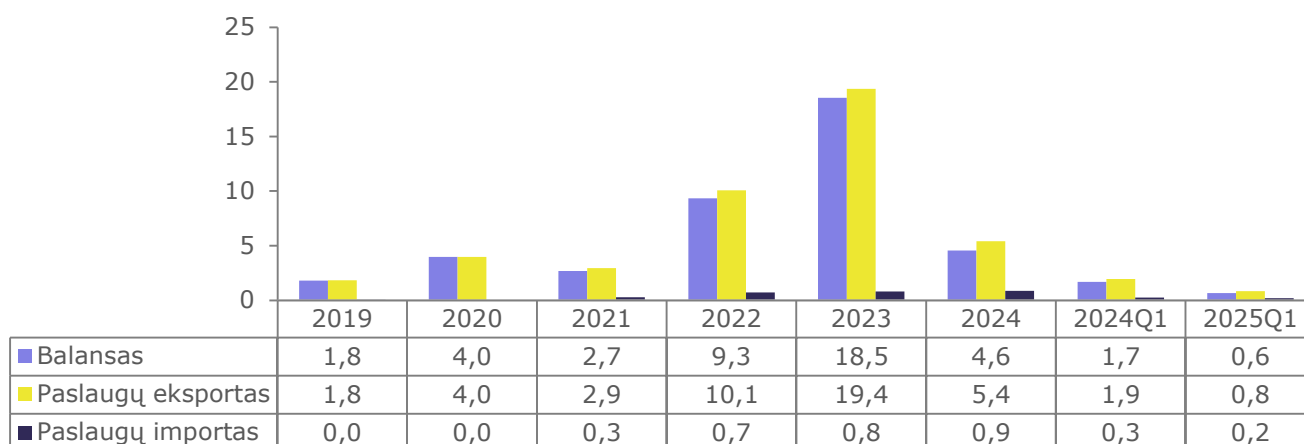


Šaltinis: Valstybės duomenų agentūra.

IV. Prekyba paslaugomis

2024 m. Nigerija užėmė 71 vietą Lietuvos paslaugų eksporto rinkoje, kuriai teko 0,024193% (5,41 mln. EUR) viso Lietuvos paslaugų eksporto. Paslaugų importas iš Nigerijos siekė 850 tūkst. EUR, tai sudarė 0,006263% viso Lietuvos paslaugų importo 2024 m., o Nigerija buvo 91-a tiekėja paslaugų importuotojams Lietuvoje.

4 pav. Lietuvos ir Nigerijos užsienio prekyba (paslaugos) 2019-2025 m. I ketv. mln. EUR

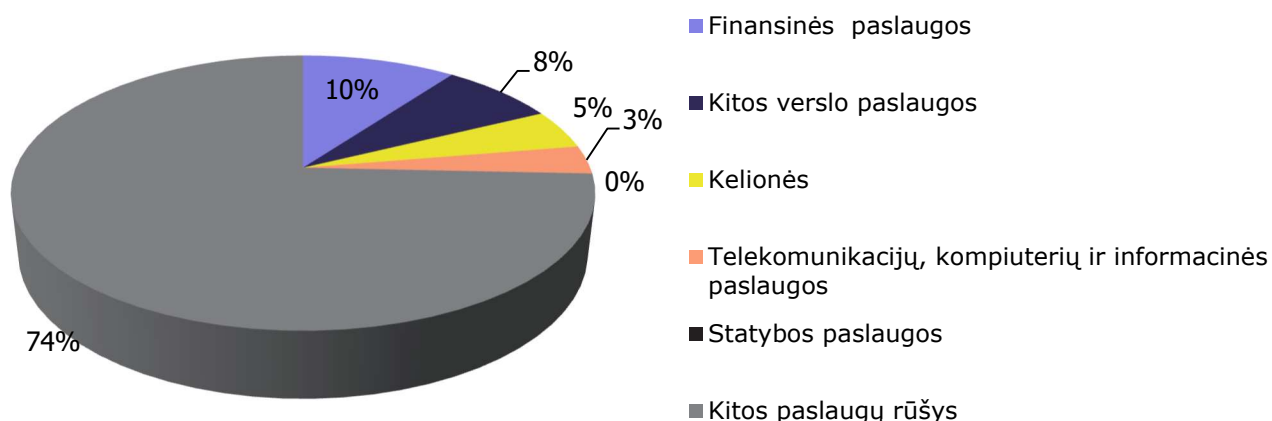


Šaltinis: Lietuvos bankas.

Lietuvos ir Nigerijos dvišalė prekyba

2024 m. iš Lietuvos į Nigeriją daugiausia buvo eksportuota finansinių paslaugų – 10% arba 550 tūkst. EUR (59-a eksporto rinka), kitų verslo paslaugų – 7,6% arba 410 tūkst. EUR (70-a eksporto rinka), kelionių – 4,6% arba 250 tūkst. EUR (57-a eksporto rinka), telekomunikacijų, kompiuterių ir informacinių paslaugų – 3,3% arba 0,2 tūkst. EUR (92-a eksporto rinka). Per 2024 m. Lietuvos paslaugų eksporto vertė į Nigerijos rinką sumažėjo 72% iki 5,41 mln. EUR. Per 2025 m. I ketv. Lietuvos paslaugų eksportas į Nigeriją palyginti su atitinkamu 2024 m. laikotarpiu mažėjo 57% arba 1,1 mln. EUR.

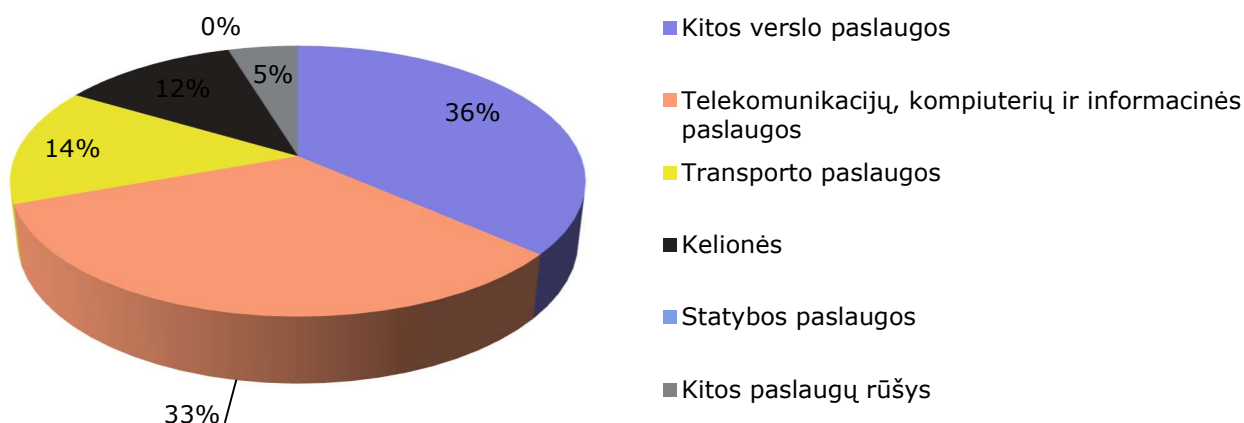
5 pav. Paslaugų eksporto iš Lietuvos į Nigeriją struktūra 2024 m.



Šaltinis: Lietuvos bankas.

2024 m. iš Nigerijos į Lietuvą daugiausiai buvo importuota kitų verslo paslaugų – 36% arba 310 tūkst. EUR (65-a importo tiekėja), telekomunikacijų, kompiuterių ir informacinių paslaugų – 33% arba 280 tūkst. EUR (72-a importo tiekėja), transporto paslaugų – 14% arba 120 tūkst. EUR (86-a importo tiekėja), kelionių – 12% arba 100 tūkst. EUR (81-a importo tiekėja). Per 2024 m. paslaugų importo vertė iš Nigerijos išaugo 4,9% iki 850 tūkst. EUR. Per 2025 m. I ketv. paslaugų importas iš Nigerijos palyginti su atitinkamu 2024 m. laikotarpiu mažėjo 24% arba 60 tūkst. EUR.

6 pav. Lietuvos paslaugų importo iš Nigerijos struktūra 2024 m.



Šaltinis: Lietuvos bankas.

V. Perspektyvūs sektoriai

Eksporto galimybių vertinimo modeliu (EGVM)⁴ nenustatyta prekių grupių (6 ženklų kombinuotosios nomenklatūros lygiu), turinčių potencialo eksportui į Nigerijos rinką. To priežastis menkas ekonominio augimo potencialas, įvertinus trumpojo ir vidutinio laikotarpio nominalaus BVP augimo tempą. Atmetus šią riziką, perspektyviausi sektoriai lietuviškos kilmės prekių eksportui į Nigeriją būtų šie: popierius ir jo gaminiai, maisto produktai, inžinerinės bei chemijos pramonės produkcija.

⁴ Eksporto galimybių vertinimo modelis (EGVM) naudojamas perspektyvių eksporto galimybių identifikacijai. Modelis atsižvelgia į atskleistą santykinį pranašumą (produktus, kuriuose Lietuva turi santykinį pranašumą eksporto rinkose), nagrinėjamo produkto trumpalaikį ir ilgalaikį importo vertės augimą, importo rinkos dydį, rinkos koncentracijos laipsnį (kuo indeksas mažesnis, tuo lengvesnis produkto įvedimas į rinką) ir importo maitus.